

Nordea 1 - Global Listed Infrastructure Fund - BP - EUR / LU1947902018 / A2PBEF / Nordea Inv. Funds

Aktuell 26.05.2026¹	Region	Branche	Ausschüttungsart	Typ
13,78 EUR	weltweit	e Infrastruktur	thesaurierend	Aktienfonds



Risikokennzahlen

SRI	1	2	3	4	5	6	7
-----	---	---	---	---	---	---	---

Jahresperformance

2025	+1,44%
2024	+8,13%
2023	-1,41%
2022	-4,95%
2021	+21,70%

Performanceergebnisse der Vergangenheit lassen keine Rückschlüsse auf die künftige Entwicklung zu.

Stammdaten		Konditionen		Sonstige Kennzahlen	
Fondart	Einzelfond	Ausgabeaufschlag	5,00%	Mindestveranlagung	EUR 0,00
Kategorie	Aktien	Managementgebühr	1,60%	Sparplan	Nein
Fondsunterkategorie	Branche Infrastruktur	Depotgebühr	-	UCITS / OGAW	Ja
Ursprungsland	Luxemburg	Tilgungsgebühr	0,00%	Gewinnbeteiligung	0,00%
Tranchenvolumen	(26.05.2026) EUR 65,57 Mio.	Sonstige lfd. Kosten (27.02.2026)	1,94%	Umschichtgebühr	-
Gesamt-Fondsvolumen	(26.05.2026) EUR 331,08 Mio.	Transaktionskosten	0,24%	Fondsgesellschaft	
Auflegedatum	05.03.2019	Nordea Inv. Funds			
KESSt-Meldefonds	Ja	562, Rue de Neudorf, L-2220, Luxembourg			
Beginn des Geschäftsjahres	01.01.	Luxemburg			
Nachhaltigkeitsfondsart	-	https://www.nordea.lu			
Fondsmanager	Jeremy M. Anagnos CFA Hinds Howard, Dan Foley CFA				
Thema	Infrastruktur				

Performance	1M	6M	YTD	1J	2J	3J	5J	seit Beginn
Performance	+0,48%	+9,15%	+11,12%	+12,52%	+18,63%	+22,25%	+27,08%	+47,01%
Performance p.a.	-	-	-	+12,55%	+8,94%	+6,92%	+4,91%	+5,47%
Performance p.a. nach max. AGA	-	-	-	+7,16%	+6,29%	+5,20%	+3,89%	+4,76%
Sharpe Ratio	0,51	1,60	2,51	1,05	0,55	0,38	0,21	0,22
Volatilität	7,83%	10,68%	11,14%	9,86%	12,30%	12,37%	12,81%	14,83%
Schlechtester Monat	-	-2,52%	-2,52%	-3,10%	-4,23%	-4,23%	-10,60%	-10,99%
Bester Monat	-	+11,51%	+11,51%	+11,51%	+11,51%	+11,51%	+11,51%	+11,51%
Maximaler Verlust	-2,58%	-5,11%	-5,11%	-5,11%	-11,95%	-14,93%	-26,30%	-33,33%

Vertriebszulassung

Österreich, Deutschland, Schweiz, Luxemburg;

1. Wichtiger Hinweis zum Aktualisierungsstand: Das angegebene Datum bezieht sich ausschließlich auf die Berechnung des NAV.

RISIKOHINWEISE: Die Informationen auf dieser Seite dienen ausschließlich zu Informationszwecken und sollten weder als Verkaufsangebot noch als Aufforderung zum Kauf des Wertpapiers oder einer Empfehlung zugunsten des Wertpapiers verstanden werden. Die baha GmbH und die BAWAG P.S.K. Bank für Arbeit und Wirtschaft und Österreichische Postsparkasse Aktiengesellschaft übernehmen trotz sorgfältigster Recherche keinerlei Haftung für die Richtigkeit der angegebenen Daten.
Factsheet erstellt von: www.baha.com am 28.05.2026 01:08

Nordea 1 - Global Listed Infrastructure Fund - BP - EUR / LU1947902018 / A2PBEF / Nordea Inv. Funds

Investmentstrategie

Der Fonds investiert vorwiegend in Aktien von Unternehmen weltweit, die Infrastrukturausrüstung oder -anlagen besitzen, verwalten oder entwickeln. Insbesondere legt der Fonds mindestens 75% seines Gesamtvermögens in Aktien und aktienähnlichen Wertpapieren von Infrastrukturunternehmen an. Der Fonds wird (über Anlagen oder Barmittel) in anderen Währungen als der Basiswährung engagiert sein.

Fondsspezifische Informationen

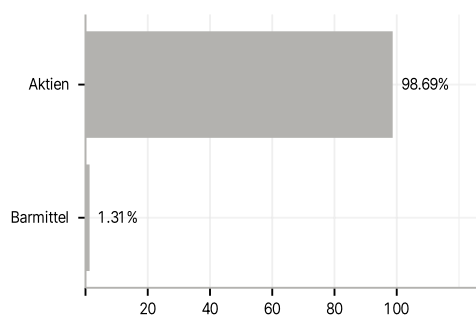
Im Rahmen der Anlagestrategie kann in wesentlichem Umfang in Derivate investiert werden.

Investmentziel

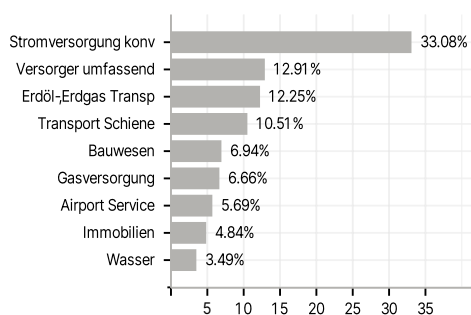
Der Fonds strebt langfristiges Kapitalwachstum für seine Anteilsinhaber an. Das Managementteam kombiniert bei der aktiven Verwaltung des Fondsportfolios eine Allokation nach Regionen und Sektoren mit der Fundamentalanalyse von Unternehmen, um Unternehmen auszuwählen, die seiner Ansicht nach überdurchschnittliche Wachstumsaussichten und Anlagemerkmale bieten.

Veranlagungsstruktur

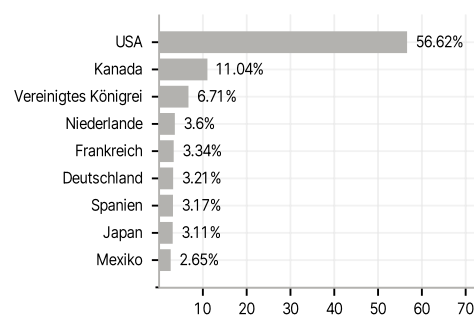
Anlagearten



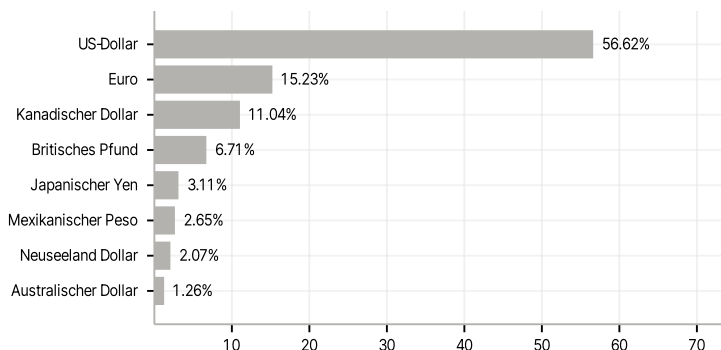
Branchen



Länder



Währungen



Größte Positionen

