

**BNY Mellon U.S. Municipal Infrastructure Debt Fund CHF W (Inc.) (hedged) / IE00BDCJZF52 / A2PFQJ / BNY Mellon F.M. (LU)**

<b>Aktuell 06.07.2026<sup>1</sup></b>	<b>Region</b>	<b>Branche</b>	<b>Ausschüttungsart</b>	<b>Typ</b>
0,70 CHF	USA	Anleihen Gemischt	ausschüttend	Rentenfonds



Risikokennzahlen							
SRI	1	2	3	4	5	6	7

Jahresperformance	
2025	+1,31%
2024	-2,23%
2023	+3,34%
2022	-18,08%
2021	-1,43%

Performanceergebnisse der Vergangenheit lassen keine Rückschlüsse auf die künftige Entwicklung zu.

Stammdaten		Konditionen		Sonstige Kennzahlen	
Fondart	Einzelfond	Ausgabeaufschlag	5,00%	Mindestveranlagung	EUR 15.000.000,00
Kategorie	Anleihen	Managementgebühr	0,40%	Sparplan	Nein
Fondsunterkategorie	Anleihen Gemischt	Depotgebühr	0,15%	UCITS / OGAW	Ja
Ursprungsland	Irland	Tilgungsgebühr	0,00%	Gewinnbeteiligung	0,00%
Tranchenvolumen	(06.07.2026) EUR 7,01 Mio.	Sonstige lfd. Kosten (16.02.2026)	0,50%	Umschichtgebühr	5,00%
Gesamt-Fondsvolumen	-	Transaktionskosten	0,13%	Fondsgesellschaft	
Auflegedatum	11.03.2019	Ausschüttungen		BNY Mellon F.M. (LU)	
KESSt-Meldefonds	Nein	01.07.2026	0.02 CHF	2-4, rue Eugène Ruppert, L-2453, Luxembourg	
Beginn des Geschäftsjahres	01.01.	02.01.2026	0.02 CHF	Luxemburg	
Nachhaltigkeitsfondsart	-	01.07.2025	0.02 CHF		
Fondsmanager	Thomas C. Casey	02.01.2025	0.02 CHF		
	Jeffrey Burger	01.07.2024	0.02 CHF		
Thema	-				

Performance	1M	6M	YTD	1J	2J	3J	5J	seit Beginn
Performance	+0,57%	-0,63%	-0,64%	+1,41%	-0,59%	+1,25%	-17,77%	-12,29%
Performance p.a.	-	-	-	+1,41%	-0,30%	+0,41%	-3,83%	-1,77%
Performance p.a. nach max. AGA	-	-	-	-3,42%	-2,70%	-1,21%	-4,77%	-2,42%
Sharpe Ratio	1,60	-0,87	-0,88	-0,24	-0,56	-0,37	-1,12	-0,73
Volatilität	3,36%	4,11%	4,07%	3,88%	4,69%	5,19%	5,51%	5,59%
Schlechtester Monat	-	-2,75%	-2,75%	-2,75%	-2,75%	-3,04%	-4,97%	-5,09%
Bester Monat	-	+2,05%	+2,05%	+2,05%	+2,05%	+4,77%	+4,77%	+4,77%
Maximaler Verlust	-0,60%	-4,39%	-4,39%	-4,39%	-6,74%	-7,12%	-23,92%	-26,03%

**Vertriebszulassung**  
Österreich, Deutschland, Schweiz;

1. Wichtiger Hinweis zum Aktualisierungsstand: Das angegebene Datum bezieht sich ausschließlich auf die Berechnung des NAV.

RISIKOHINWEISE: Die Informationen auf dieser Seite dienen ausschließlich zu Informationszwecken und sollten weder als Verkaufsangebot noch als Aufforderung zum Kauf des Wertpapiers oder einer Empfehlung zugunsten des Wertpapiers verstanden werden. Die baha GmbH und die BAWAG P.S.K. Bank für Arbeit und Wirtschaft und Österreichische Postsparkasse Aktiengesellschaft übernehmen trotz sorgfältigster Recherche keinerlei Haftung für die Richtigkeit der angegebenen Daten.  
Factsheet erstellt von: www.baha.com am 08.07.2026 01:09

# BNY Mellon U.S. Municipal Infrastructure Debt Fund CHF W (Inc.) (hedged) / IE00BDCJZF52 / A2PFQJ / BNY Mellon F.M. (LU)

## Investmentstrategie

The Fund will: invest predominantly in a portfolio of municipal bonds issued to finance infrastructure sectors and projects in the United States of America, invest in tender option bonds, invest in debt and debt-related securities which may be investment grade quality or sub investment grade quality (lower than BBB- at the date of purchase as rated by Standard & Poor's or equivalent rating agencies), invest in derivatives (financial instruments whose value is derived from other assets) to help achieve the Fund's investment objective. The Fund will also use derivatives with the aim of risk or cost reduction or to generate additional capital or income, exclude direct investment in issuers with material involvement in activities the Investment Manager deems harmful from an environmental and/or social perspective e.g., tobacco production. All issuers in which investments are made follow good governance practices.

## Fondsspezifische Informationen

Im Rahmen der Anlagestrategie kann in wesentlichem Umfang in Derivate investiert werden. Die Fondsbestimmungen des BNY Mellon U.S. Municipal Infrastructure Debt Fund CHF W (Inc.) (hedged) wurden durch die FMA bewilligt. Der BNY Mellon U.S. Municipal Infrastructure Debt Fund CHF W (Inc.) (hedged) kann mehr als 35 % des Fondsvermögens in Wertpapiere/Geldmarktinstrumente folgender Emittenten investieren: die von einem Mitgliedstaat, seinen Gebietskörperschaften, einem Drittstaat oder von einem der folgenden internationalen Einrichtungen öffentlichrechtlichen Charakters, denen einer oder mehrere Mitgliedstaaten angehören, ausgegeben oder garantiert werden: OECD-Mitgliedstaaten, Regierung der Volksrepublik China, Regierung von Singapur, Regierung Brasiliens sofern die betreffende Emission über ein InvestmentGrade Rating verfügt, Regierung von Indien sofern die betreffende Emission über ein Investment-Grade Rating verfügt, die Europäische Investitionsbank, die Europäische Bank für Wiederaufbau und Entwicklung, die Internationale Finanz-Corporation, der Internationale Währungsfonds, Euratom, die Asiatische Entwicklungsbank, der Europarat, Eurofima, die Afrikanische Entwicklungsbank, die Internationale Bank für Wiederaufbau und Entwicklung, die Weltbank, die InterAmerikanische Entwicklungsbank, die Europäische Zentralbank, die Europäische Union, die Federal National Mortgage Association Fannie Mae, die Federal Home Loan Mortgage Corporation Freddie Mac, die Government National Mortgage Association Ginnie Mae, die Student Loan Marketing Association Sallie Mae, die Federal Home Loan Bank, die Federal Farm Credit Bank, die Tennessee Valley Authority, die Export-Import-Bank und die Straight-A Funding LLC.

## Investmentziel

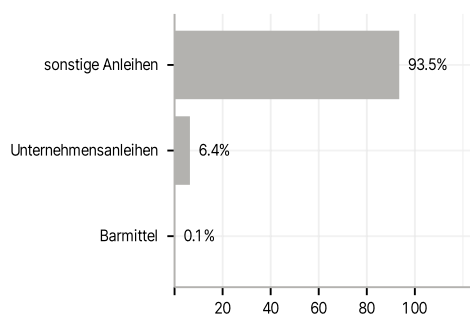
To provide as high a level of income as is consistent with the preservation of capital.

## Veranlagungsstruktur

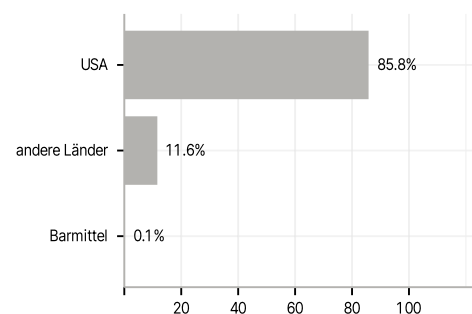
### Anlagearten



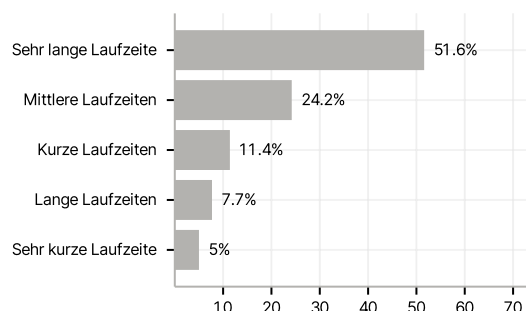
### Emittenten



### Länder



### Laufzeiten



### Rating

