

Allianz Pet and Animal Wellbeing - P - EUR / LU1953143572 / A2PEHC / Allianz Gl.Investors

Aktuell 02.04.2026¹	Region	Branche	Ausschüttungsart	Typ
1307,40 EUR	weltweit	enmix	ausschüttend	Aktienfonds


Risikokennzahlen

SRI	1	2	3	4	5	6	7
-----	---	---	---	---	---	---	---

Jahresperformance

2025	-12,64%
2024	+3,10%
2023	+7,47%
2022	-26,31%
2021	+28,62%

Performanceergebnisse der Vergangenheit lassen keine Rückschlüsse auf die künftige Entwicklung zu.

Stammdaten		Konditionen		Sonstige Kennzahlen	
Fondart	Einzelfond	Ausgabeaufschlag	0,00%	Mindestveranlagung	EUR 3.000.000,00
Kategorie	Aktien	Managementgebühr	1,08%	Sparplan	Nein
Fondsunterkategorie	Branchenmix	Depotgebühr	-	UCITS / OGAW	Ja
Ursprungsland	Luxemburg	Tilgungsgebühr	0,00%	Gewinnbeteiligung	0,00%
Tranchenvolumen	(02.04.2026) EUR 356289,220	Sonstige lfd. Kosten	(14.02.2025) 1,13%	Umschichtgebühr	-
Gesamt-Fondsvolumen	(02.04.2026) EUR 136,65 Mio.	Transaktionskosten	0,10%	Fondsgesellschaft	
Auflagedatum	07.03.2019	Ausschüttungen		Allianz Gl.Investors	
KESSt-Meldefonds	Ja	16.12.2024	25.05 EUR	Bockenheimer Landstraße 42-44, 60323, Frankfurt am Main	
Beginn des Geschäftsjahres	01.10.	15.12.2020	0.58 EUR	Deutschland	
Nachhaltigkeitsfondsart	-	16.12.2019	2.97 EUR	https://www.allianzgi.com	
Fondsmanager	PIDLUBNYY Oleksandr MEHMED Nezhla				
Thema	Tiergesundheit				

Performance	1M	6M	YTD	1J	2J	3J	5J	seit Beginn
Performance	-8,40%	-6,25%	-5,77%	-11,42%	-16,47%	-12,42%	-19,18%	+33,15%
Performance p.a.	-	-	-	-11,42%	-8,61%	-4,32%	-4,18%	+4,13%
Performance p.a. nach max. AGA	-	-	-	-11,42%	-8,61%	-4,32%	-4,17%	+4,13%
Sharpe Ratio	-3,79	-1,10	-1,63	-0,80	-0,71	-0,46	-0,40	0,12
Volatilität	17,52%	12,87%	14,39%	16,84%	15,08%	13,84%	15,49%	16,78%
Schlechtester Monat	-	-7,29%	-7,29%	-7,29%	-7,29%	-7,29%	-11,84%	-11,84%
Bester Monat	-	+4,39%	+4,39%	+7,19%	+7,19%	+9,70%	+9,70%	+14,48%
Maximaler Verlust	-9,96%	-10,62%	-9,96%	-16,03%	-24,55%	-24,55%	-35,02%	-35,02%

Vertriebszulassung

Österreich, Deutschland, Schweiz, Luxemburg;

1. Wichtiger Hinweis zum Aktualisierungsstand: Das angegebene Datum bezieht sich ausschließlich auf die Berechnung des NAV.

RISIKOHINWEISE: Die Informationen auf dieser Seite dienen ausschließlich zu Informationszwecken und sollten weder als Verkaufsangebot noch als Aufforderung zum Kauf des Wertpapiers oder einer Empfehlung zugunsten des Wertpapiers verstanden werden. Die baha GmbH und die BAWAG P.S.K. Bank für Arbeit und Wirtschaft und Österreichische Postsparkasse Aktiengesellschaft übernehmen trotz sorgfältigster Recherche keinerlei Haftung für die Richtigkeit der angegebenen Daten.
Factsheet erstellt von: www.baha.com am 04.04.2026 00:23

Investmentstrategie

Min. 70 % des Teilfondsvermögens werden entsprechend dem Anlageziel in Aktien investiert. Das Teilfondsvermögen darf - auch vollständig - in Schwellenmärkte investiert werden. Max. 30 % des Teilfondsvermögens dürfen im Einklang mit der KPI-Strategie (Absoluter Schwellenwert) und in andere als die im Anlageziel beschriebenen Aktien investiert werden. Max. 25 % des Teilfondsvermögens dürfen direkt in Termineinlagen und/oder (bis zu 20 % des Teilfondsvermögens) in Sichteinlagen gehalten und/oder in Geldmarktinstrumente und/oder (bis zu 10 % des Teilfondsvermögens) zum Zwecke des Liquiditätsmanagements in Geldmarktfonds investiert werden. Max. 10 % des Teilfondsvermögens dürfen in OGAW und/oder OGA investiert werden. Max. 10 % des Teilfondsvermögens dürfen in den Markt für chinesische A-Aktien investiert werden. Der Teilfonds ist gemäß dem deutschen Investmentsteuergesetz (InvStG) als "Aktienfonds" klassifiziert.

Fondsspezifische Informationen

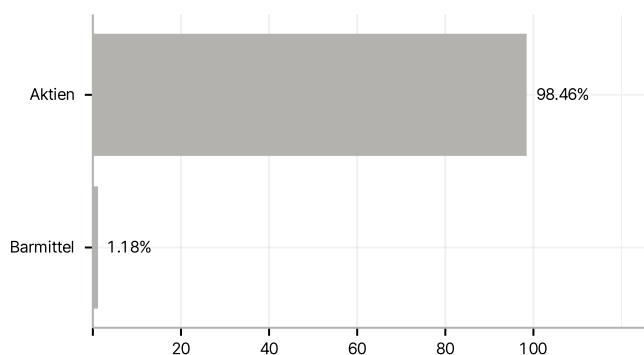
Im Rahmen der Anlagestrategie kann in wesentlichem Umfang in Derivate investiert werden. Die Fondsbestimmungen des Allianz Pet and Animal Wellbeing - P - EUR wurden durch die FMA bewilligt. Der Allianz Pet and Animal Wellbeing - P - EUR kann mehr als 35 % des Fondsvermögens in Wertpapiere/ Geldmarktinstrumente folgender Emittenten investieren: die von der Europäischen Union, der Europäischen Zentralbank, einem Mitgliedstaat der EU oder seinen Gebietskörperschaften, von einem OECD-Mitgliedstaat oder von internationalen Organismen öffentlich-rechtlichen Charakters, denen ein oder mehrere Mitgliedstaaten der EU angehören, oder von anderen Staaten, die nicht Mitglied der EU sind, von der CSSF jedoch offiziell akzeptiert werden, begeben werden oder garantiert sind (zum Datum dieses Verkaufsprospekts werden die folgenden Staaten von der CSSF akzeptiert: Die Sonderverwaltungsregion Hongkong, die Volksrepublik China, die Föderative Republik Brasilien, die Republik Indien, die Republik Indonesien, die Russische Föderation, die Republik Südafrika, die Republik Singapur).

Investmentziel

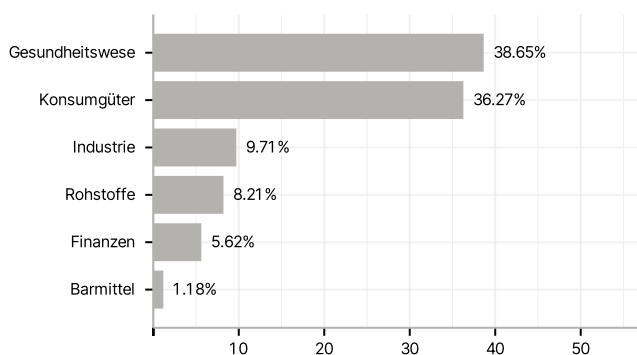
Langfristiges Kapitalwachstum durch Anlagen in weltweiten Aktienmärkten im Einklang mit der Strategie für nachhaltige Schlüsselindikatoren (Absoluter Schwellenwert) ("KPI-Strategie (Absoluter Schwellenwert)") und mit Schwerpunkt auf der Weiterentwicklung im Bereich Tierwohl und Tiergesundheit. In diesem Kontext wird zur Erreichung des Anlageziels eine bestimmte Mindestallokation in nachhaltigen Investitionen angestrebt. Der Teilfonds arbeitet mit der KPI-Strategie (Absoluter Schwellenwert), die eine Mindestallokation in nachhaltigen Investitionen vorsieht. Nachhaltige Investitionen sind Investitionen in Wirtschaftstätigkeiten, die einen Beitrag zu ökologischen und/oder sozialen Zielen leisten. In Bezug auf diese Ziele verwendet der Investmentmanager die Ziele für nachhaltige Entwicklung der Vereinten Nationen (Sustainable Development Goals, SDGs) sowie die Ziele der EU-Taxonomie als Referenzrahmen. Für direkte Anlagen werden Mindestausschlusskriterien angewendet.

Veranlagungsstruktur

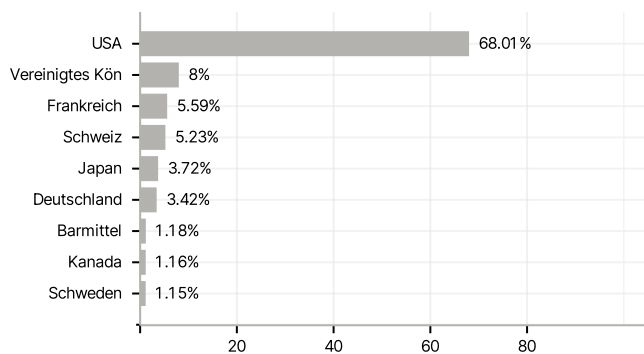
Anlagearten



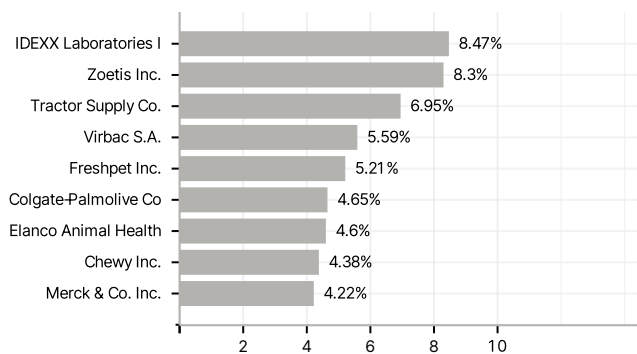
Branchen



Länder



Größte Positionen



RISIKOHINWEISE: Die Informationen auf dieser Seite dienen ausschließlich zu Informationszwecken und sollten weder als Verkaufsangebot noch als Aufforderung zum Kauf des Wertpapiers oder einer Empfehlung zugunsten des Wertpapiers verstanden werden. Die baha GmbH und die BAWAG P.S.K. Bank für Arbeit und Wirtschaft und Österreichische Postsparkasse Aktiengesellschaft übernehmen trotz sorgfältigster Recherche keinerlei Haftung für die Richtigkeit der angegebenen Daten.
 Factsheet erstellt von: www.baha.com am 04.04.2026 00:23