DWS Strategic ESG Allocation Balance ID (LU1740984841)

KAG: DWS Investment SA	ISIN: LU1740984841	Rücknahmepreis: 137,21 EUR	Stand: 13.05.2025

Auflagedatum	29.01.18
Ausgabeaufschlag	-
Konditionsdetails auf www.bawag.at	
Fondvolumen	239.83 Mio.
Ertragstyp	ausschüttend
Letzte Ausschüttung	keine
Anlageregion	weltweit
Fondstyp	Multiasset
Fondsmanager	Warken, Peter

Kapitalanlagegesellschaft

DWS Investment SA
Mainzer Landstraße 11-17
60329 Frankfurt am Main
Deutschland
https://www.dws.de

*

Wertentwicklung*	1J	3J p.a.	5J p.a.
Performance vor AGA	+7,51%	+6,38%	+6,89%
Performance nach max. AGA	+7,51%	+6,38%	+6,89%

Kennzahlen*	1J	3J	5J
Sharpe Ratio	0,65	0,57	0,62
Volatilität	+8,30%	+7,47%	+7,73%

* Performanceergebnisse der Vergangenheit lassen keine Rückschlüsse auf die künftige Entwicklung zu.

Fondsstrategie

Der Fonds wird aktiv verwaltet. Der Fonds wird nicht unter Bezugnahme auf eine Benchmark verwaltet. Der Fonds bewirbt ökologische und soziale Merkmale und unterliegt den Offenlegungspflichten eines Finanzprodukts gemäß Artikel 8 Absatz 1 der Verordnung (EU) 2019/2088 über nachhaltigkeitsbezogene Offenlegungspflichten im Finanzdienstleistungssektor. Weitere Informationen zu den ESG-Kriterien können dem Verkaufsprospekt und der DWS-Website entnommen werden.
Ziel der Anlagepolitik ist es, unter Berücksichtigung der Chancen und Risiken der internationalen Kapitalmärkte mittel- bis langfristig ein positives Anlageergebnis zu erzielen. Hierzu investiert der Teilfonds hauptsächlich in börsengehandelte Fonds. Darüber hinaus kann das Teilfondsvermögen in verzinslichen Wertpapieren, Aktien, Zertifikaten wie Aktien-, Anleihe-, Index-, Rohstoff- und Edelmetallzertifikaten, Wandelanleihen, Optionsanleihen, deren zugrunde liegende Optionsscheine auf Wertpapiere lauten, Optionsscheinen auf Aktien, Partizipations- und Genussscheinen, Derivaten, Fonds sowie Geldmarktinstrumenten, Guthaben und Barmitteln angelegt werden. Die Anlagen des Teilfonds in Asset Backed Securities und Mortgage Backed Securities sind auf 20% des Teilfondsvermögens begrenzt. Bis zu 10% des Teilfondsvermögens können in Zertifikate, die auf Rohstoffen, Rohstoffindizes, Edelmetallen und Edelmetallindizes basieren, investiert werden. Der Fonds strebt eine annualisierte Volatilität von 5% bis 10% über einen rollierenden Fünfjahreszeitraum an. Es kann jedoch nicht garantiert werden, dass die Volatilitätsspanne jederzeit eingehalten wird. Bei der Auswahl geeigneter Anlagen werden ökologische und soziale Aspekte und die Grundsätze guter Unternehmensführung (sogenannte ESG-Kriterien für "Environmental", "Social" und "Governance") berücksichtigt. Diese Aspekte sind ein wesentlicher Bestandteil der Anlagestrategie. In diesem Zusammenhang obliegt die Auswahl der einzelnen Anlagen dem Fondsmanagement.

Kommentar:

Fondsspezifische Information

Im Rahmen der Anlagestrategie kann in wesentlichem Umfang in Derivate investiert werden. Im Rahmen der Anlagestrategie kann überwiegend in andere Investmentfonds investiert werden. Die Fondsbestimmungen des DWS Strategic ESG Allocation Balance ID wurden durch die FMA bewilligt. Der DWS Strategic ESG Allocation Balance ID kann mehr als 35 % des Fondsvermögens in Wertpapiere/Geldmarktinstrumente folgender Emittenten investieren: die von einem Mitgliedstaat der Europäischen Union, dessen Gebietskörperschaften, einem Drittstaat oder einer internationalen öffentlich-rechtlichen Einrichtung, der ein oder mehrere Mitgliedstaaten der Europäischen Union angehören, begeben oder garantiert werden,.

RISIKOHINWEISE: Die Informationen auf dieser Seite dienen ausschließlich zu Informationszwecken und sollten weder als Verkaufsangebot noch als Aufforderung zum Kauf des Wertpapieres oder einer Empfehlung zugunsten des Wertpapieres verstanden werden. Die baha GmbH und die BAWAG P.S.K. Bank für Arbeit und Wirtschaft und Österreichische Postsparkasse Aktiengesellschaft übernehmen trotz sorgfältigster Recherche keinerlei Haftung für die Richtigkeit der angegebenen Daten.
Factsheet erstellt von: www.baha.com

Anlagearten

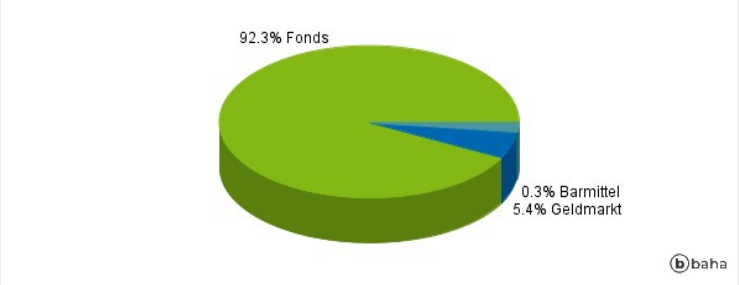

Größte Positionen

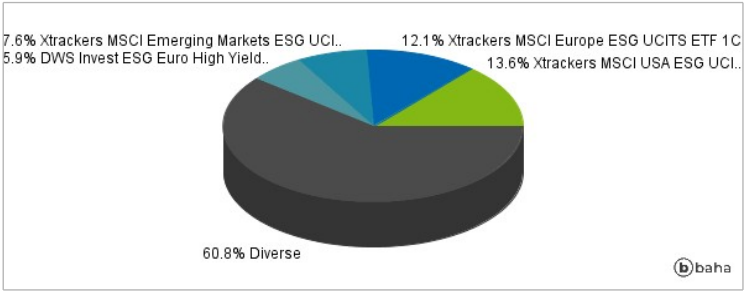

Länderverteilung

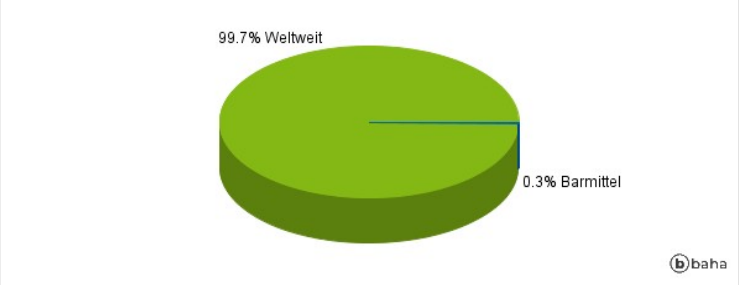

Branchenverteilung

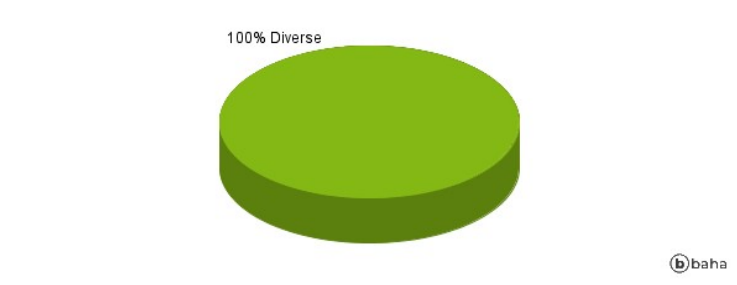

Historische Daten: 05/2025 Erstellt: 14.05.2025 14:30

RISIKOHINWEISE: Die Informationen auf dieser Seite dienen ausschließlich zu Informationszwecken und sollten weder als Verkaufsangebot noch als Aufforderung zum Kauf des Wertpapieres oder einer Empfehlung zugunsten des Wertpapieres verstanden werden. Die baha GmbH und die BAWAG P.S.K. Bank für Arbeit und Wirtschaft und Österreichische Postsparkasse Aktiengesellschaft übernehmen trotz sorgfältigster Recherche keinerlei Haftung für die Richtigkeit der angegebenen Daten.
Factsheet erstellt von: www.baha.com