

Eurizon Fund - Bond Inflation Linked Z EUR Accumulation (LU0335993)

KAG: Eurizon Capital

ISIN: LU0335993407

Rücknahmepreis: 163,03 EUR

Stand: 02.12.2024

Auflagedatum	22.01.08
Ausgabeaufschlag	-
Konditionsdetails auf www.bawag.at	
Fondsvolumen	425.14 Mio.
Ertragstyp	thesaurierend
Letzte Ausschüttung	keine
Anlageregion	Euroland
Fondstyp	Anleihen Staaten
Fondsmanager	Luigina Dell'Anna, Ocania...
Kapitalanlagegesellschaft	
Eurizon Capital	
28	
boulevard Kockelscheuer L-1821	
Luxemburg	
http://www.eurizoncapital.lu	



Wertentwicklung*		1J	3J p.a.	5J p.a.
Performance	vor AGA	+3,32%	-1,22%	+1,04%
Performance	nach max. AGA	+3,32%	-1,22%	+1,04%
Kennzahlen*		1J	3J	5J
Sharpe Ratio		0,07	-0,52	-0,27
Volatilität		+5,46%	+8,05%	+7,07%

* Performanceergebnisse der Vergangenheit lassen keine Rückschlüsse auf die künftige Entwicklung zu.

Fondsstrategie

Steigerung des Wertes Ihrer Anlage im Laufe der Zeit und Outperformance gegenüber den inflationsgebundenen Anleihenmärkten der Eurozone (gemessen an der Benchmark).

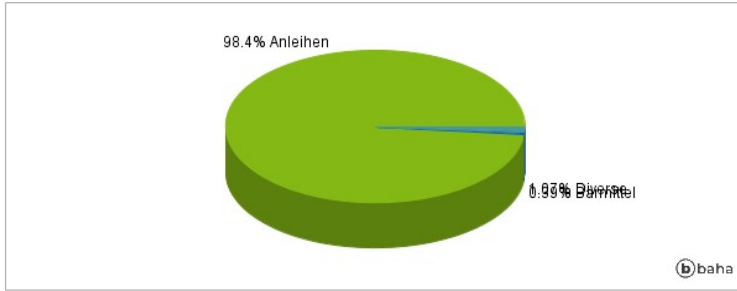
Der Fonds investiert vorwiegend in auf Euro lautende inflationsgebundene Staatsanleihen. Der Fonds bevorzugt im Allgemeinen Direktanlagen, kann jedoch bisweilen auch über Derivate anlegen. Insbesondere legt der Fonds in der Regel mindestens 70% des Gesamtvermögens in inflationsgebundenen Schuldtiteln und schuldtitlehlichen Instrumenten, einschließlich Geldmarktinstrumenten, an. Diese Anlagen können auf Währungen als Euro lauten.

Kommentar:

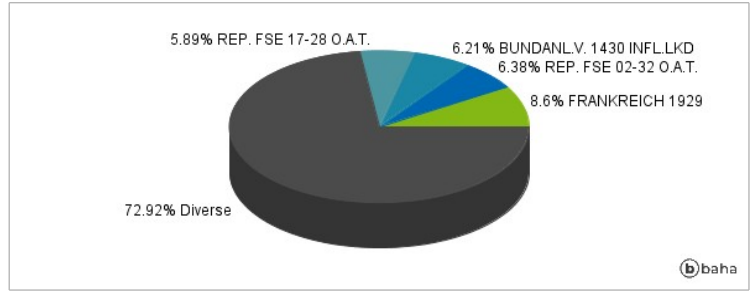
Fondsspezifische Information

Im Rahmen der Anlagestrategie kann in wesentlichem Umfang in Derivate investiert werden. Die Fondsbestimmungen des Eurizon Fund - Bond Inflation Linked Z EUR Accumulation wurden durch die FMA bewilligt. Der Eurizon Fund - Bond Inflation Linked Z EUR Accumulation kann mehr als 35 % des Fondsvermögens in Wertpapiere/Geldmarktinstrumente folgender Emittenten investieren: die von einem EU-Mitgliedstaat, seinen Gebietskörperschaften oder Regierungsstellen, einem Mitgliedstaat der OECD oder der G20, Singapur oder einer öffentlichen internationalen Einrichtung, der mindestens ein EU-Mitgliedstaat angehört.

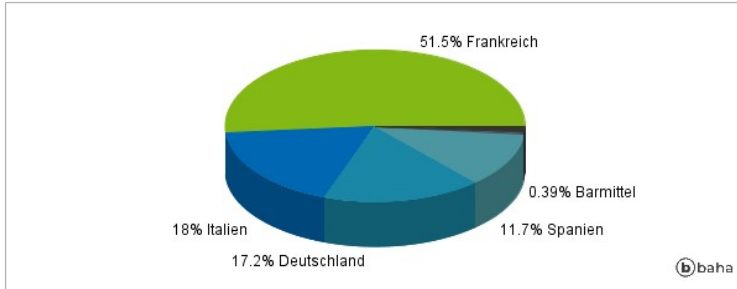
Anlagearten



Größte Positionen



Länderverteilung



Branchenverteilung



Historische Daten: 12/2024

Erstellt: 03.12.2024 20:58