

Eurizon Fund - Bond Inflation Linked R EUR Accumulation / LU0163967960 / A0DQNP / Eurizon Capital

Aktuell 08.06.2026¹	Region	Branche	Ausschüttungsart	Typ
142,71 EUR	Euroland	Anleihen Staaten	thesaurierend	Rentenfonds



Risikokennzahlen	
SRI	1 2 3 4 5 6 7
Jahresperformance	
2025	-0,11%
2024	-1,63%
2023	+4,41%
2022	-9,79%
2021	+5,17%

Performanceergebnisse der Vergangenheit lassen keine Rückschlüsse auf die künftige Entwicklung zu.

Stammdaten		Konditionen		Sonstige Kennzahlen	
Fondart	Einzelfond	Ausgabeaufschlag	1,50%	Mindestveranlagung	EUR 500,00
Kategorie	Anleihen	Managementgebühr	0,85%	Sparplan	Nein
Fondsunterkategorie	Anleihen Staaten	Depotgebühr	-	UCITS / OGAW	Ja
Ursprungsland	Luxemburg	Tilgungsgebühr	0,00%	Gewinnbeteiligung	0,00%
Tranchenvolumen	(08.06.2026) EUR 94,38 Mio.	Sonstige lfd. Kosten (20.03.2026)	1,09%	Umschichtgebühr	-
Gesamt-Fondsvolumen	(08.06.2026) EUR 313,99 Mio.	Transaktionskosten	0,01%	Fondsgesellschaft	
Auflagedatum	31.03.2003	Eurizon Capital			
KESSt-Meldefonds	Ja	28, boulevard Kockelscheuer, L-1821, Luxembourg			
Beginn des Geschäftsjahres	01.01.	Luxemburg			
Nachhaltigkeitsfondsart	-	http://www.eurizoncapital.lu			
Fondsmanager	Luigina Dell'Anna Ocania Tosti				
Thema	-				

Performance	1M	6M	YTD	1J	2J	3J	5J	seit Beginn
Performance	-0,45%	+2,12%	+2,35%	+1,08%	+3,79%	+2,24%	-1,65%	+42,71%
Performance p.a.	-	-	-	+1,08%	+1,88%	+0,74%	-0,33%	+1,54%
Performance p.a. nach max. AGA	-	-	-	-0,42%	+1,12%	+0,24%	-0,63%	+1,48%
Sharpe Ratio	-1,68	0,45	0,68	-0,31	-0,10	-0,31	-0,39	-0,17
Volatilität	4,44%	4,43%	4,62%	4,03%	4,23%	5,13%	6,80%	4,46%
Schlechtester Monat	-	-1,48%	-1,48%	-1,48%	-1,95%	-4,06%	-6,17%	-6,17%
Bester Monat	-	+1,72%	+1,72%	+1,72%	+2,09%	+2,85%	+5,38%	+5,38%
Maximaler Verlust	-0,80%	-2,56%	-2,56%	-2,56%	-3,43%	-6,64%	-17,00%	-17,00%

Vertriebszulassung
Österreich, Deutschland, Schweiz;

1. Wichtiger Hinweis zum Aktualisierungsstand: Das angegebene Datum bezieht sich ausschließlich auf die Berechnung des NAV.

RISIKOHINWEISE: Die Informationen auf dieser Seite dienen ausschließlich zu Informationszwecken und sollten weder als Verkaufsangebot noch als Aufforderung zum Kauf des Wertpapiers oder einer Empfehlung zugunsten des Wertpapiers verstanden werden. Die baha GmbH und die BAWAG P.S.K. Bank für Arbeit und Wirtschaft und Österreichische Postsparkasse Aktiengesellschaft übernehmen trotz sorgfältigster Recherche keinerlei Haftung für die Richtigkeit der angegebenen Daten.
Factsheet erstellt von: www.baha.com am 09.06.2026 21:20

Eurizon Fund - Bond Inflation Linked R EUR Accumulation / LU0163967960 / A0DQNP / Eurizon Capital

Investmentstrategie

Der Fonds investiert vorwiegend in auf Euro lautende inflationsgebundene Staatsanleihen. Der Fonds bevorzugt im Allgemeinen Direktanlagen, kann jedoch bisweilen auch über Derivate anlegen. Insbesondere legt der Fonds in der Regel mindestens 70% des Gesamtvermögens in inflationsgebundenen Schuldtiteln und schuldtitelähnlichen Instrumenten, einschließlich Geldmarktinstrumenten, an. Diese Anlagen können auf Währungen als Euro lauten.

Fondsspezifische Informationen

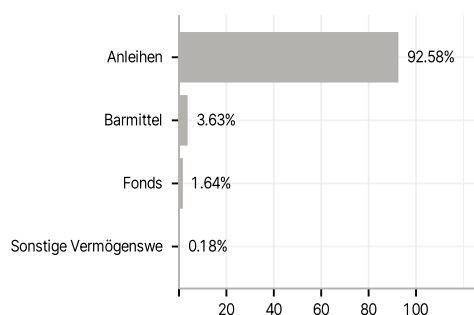
Im Rahmen der Anlagestrategie kann in wesentlichem Umfang in Derivate investiert werden. Die Fondsbestimmungen des Eurizon Fund - Bond Inflation Linked R EUR Accumulation wurden durch die FMA bewilligt. Der Eurizon Fund - Bond Inflation Linked R EUR Accumulation kann mehr als 35 % des Fondsvermögens in Wertpapiere/Geldmarktinstrumente folgender Emittenten investieren: die von einem EU-Mitgliedstaat, seinen Gebietskörperschaften oder Regierungsstellen, einem Mitgliedstaat der OECD oder der G20, Singapur oder einer öffentlichen internationalen Einrichtung, der mindestens ein EU-Mitgliedstaat angehört.

Investmentziel

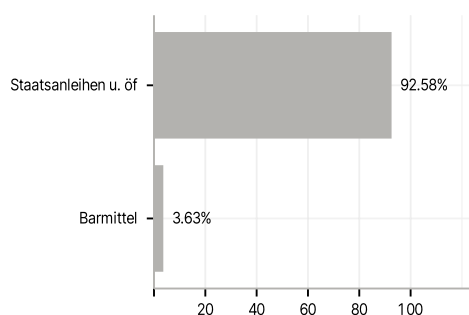
Steigerung des Wertes Ihrer Anlage im Laufe der Zeit und Outperformance gegenüber den inflationsgebundenen Anleihenmärkten der Eurozone (gemessen an der Benchmark).

Veranlagungsstruktur

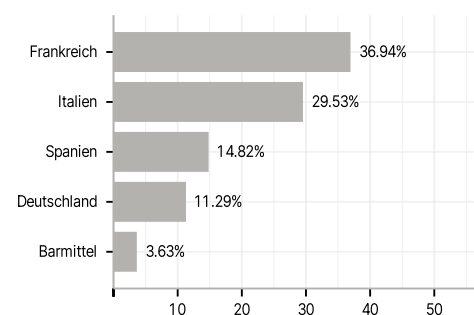
Anlagearten



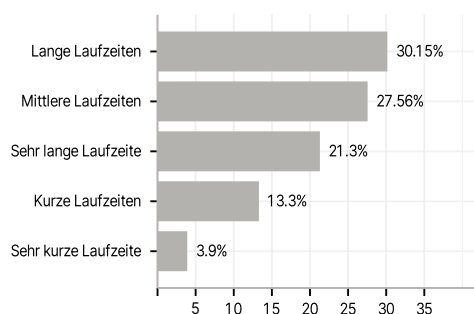
Emittenten



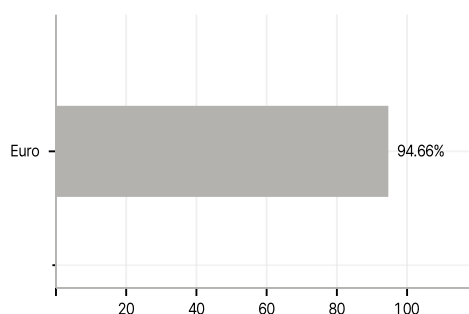
Länder



Laufzeiten



Währungen



Größte Positionen

