

Vontobel Fund - Sustainable Emerging Markets Local Currency Bond AN USD / LU1683487208 / A2JKLR / Vontobel AM

| Aktuell 31.07.2025 ¹ | Region | Branche | Ausschüttungsart | Typ |
|---------------------------------|------------------|-----------------------------|------------------|-------------|
| 79,60 USD | Emerging Markets | Anleihen Staaten orientiert | ausschüttend | Rentenfonds |



Risikokennzahlen

| | | | | | | | |
|-----|---|---|---|---|---|---|---|
| SRI | 1 | 2 | 3 | 4 | 5 | 6 | 7 |
|-----|---|---|---|---|---|---|---|

Jahresperformance

| | |
|------|---------|
| 2024 | -3,50% |
| 2023 | +14,24% |
| 2022 | -7,83% |
| 2021 | -8,22% |
| 2020 | +8,26% |

Performanceergebnisse der Vergangenheit lassen keine Rückschlüsse auf die künftige Entwicklung zu.

| Stammdaten | | Konditionen | | Sonstige Kennzahlen | |
|----------------------------|------------------------------|-----------------------------------|----------|---|-------|
| Fondart | Einzelfond | Ausgabeaufschlag | 5,00% | Mindestveranlagung | - |
| Kategorie | Anleihen | Managementgebühr | 0,60% | Sparplan | Nein |
| Fondsunterkategorie | Anleihen Staaten orientiert | Depotgebühr | - | UCITS / OGAW | Ja |
| Ursprungsland | Luxemburg | Tilgungsgebühr | 0,30% | Gewinnbeteiligung | 0,00% |
| Tranchenvolumen | (31.07.2025) USD 4,82 Mio. | Sonstige lfd. Kosten (16.06.2025) | 0,94% | Umschichtgebühr | 1,00% |
| Gesamt-Fondsvolumen | (31.07.2025) USD 258,86 Mio. | Transaktionskosten | 0,21% | Fondsgesellschaft | |
| Auflagedatum | 11.10.2017 | Ausschüttungen | | Vontobel AM | |
| KESSt-Meldefonds | Ja | 26.11.2024 | 4.22 USD | Gotthardstrasse 43, 8022, Zürich | |
| Beginn des Geschäftsjahres | 01.09. | 27.11.2023 | 3.90 USD | Schweiz | |
| Nachhaltigkeitsfondsart | Ethik/Ökologie | 28.11.2022 | 4.03 USD | https://www.vontobel.com | |
| Fondsmanager | Thierry Larose | 24.11.2021 | 3.71 USD | | |
| | Carl Vermassen | 25.11.2020 | 4.02 USD | | |
| Thema | - | | | | |

| Performance | 1M | 6M | YTD | 1J | 2J | 3J | 5J | seit Beginn |
|--------------------------------|--------|--------|---------|--------|--------|---------|---------|-------------|
| Performance | -1,19% | +9,21% | +11,56% | +9,39% | +9,67% | +26,68% | +13,53% | +15,10% |
| Performance p.a. | - | - | - | +9,39% | +4,72% | +8,20% | +2,57% | +1,82% |
| Performance p.a. nach max. AGA | -1,19% | +9,21% | +11,56% | +9,39% | +4,72% | +8,20% | +2,57% | +1,82% |
| Sharpe Ratio | -3,22 | 2,87 | 2,99 | 1,13 | 0,38 | 0,80 | 0,07 | -0,02 |
| Volatilität | 4,72% | 6,08% | 6,26% | 6,55% | 7,17% | 7,70% | 7,76% | 8,06% |
| Schlechtester Monat | - | -1,19% | -2,18% | -5,20% | -5,20% | -5,32% | -5,77% | -11,84% |
| Bester Monat | - | +3,21% | +3,21% | +3,33% | +5,88% | +8,24% | +8,24% | +8,24% |
| Maximaler Verlust | -1,84% | -3,47% | -3,47% | -8,59% | -9,06% | -10,03% | -24,46% | -24,46% |

Vertriebszulassung

Österreich, Deutschland, Schweiz, Luxemburg, Tschechien;

1. Wichtiger Hinweis zum Aktualisierungsstand: Das angegebene Datum bezieht sich ausschließlich auf die Berechnung des NAV.

Vontobel Fund - Sustainable Emerging Markets Local Currency Bond AN USD / LU1683487208 / A2JKLR / Vontobel AM

Investmentstrategie

Der Teilfonds investiert hauptsächlich in festverzinsliche Instrumente durch den Kauf von Anleihen, Schuldverschreibungen und ähnlichen fest- oder variabel verzinslichen Schuldtiteln, einschliesslich Convertible Bonds, Optionsanleihen und Geldmarktinstrumenten, die auf verschiedene Währungen von Schwellenländern lauten und von staatlichen oder staatsnahen und supranationalen Emittenten mit Sitz, Geschäftstätigkeit oder Beteiligungen in Schwellenländern begeben oder garantiert werden.

Fondsspezifische Informationen

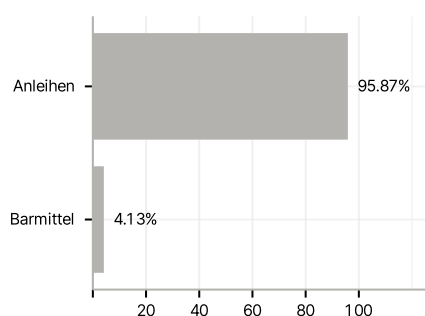
Im Rahmen der Anlagestrategie kann in wesentlichem Umfang in Derivate investiert werden. Die Fondsbestimmungen des Vontobel Fund - Sustainable Emerging Markets Local Currency Bond AN USD wurden durch die FMA bewilligt. Der Vontobel Fund - Sustainable Emerging Markets Local Currency Bond AN USD kann mehr als 35 % des Fondsvermögens in Wertpapiere/Geldmarktinstrumente folgender Emittenten investieren: die von einem Mitgliedstaat oder seinen Gebietskörperschaften oder von einem sonstigen Mitgliedstaat der OECD, Singapur, Brasilien, Russland, Indonesien und Südafrika oder von internationalen Organismen öffentlich-rechtlichen Charakters, denen ein oder mehrere EU Mitgliedstaaten angehören, begeben oder garantiert werden.

Investmentziel

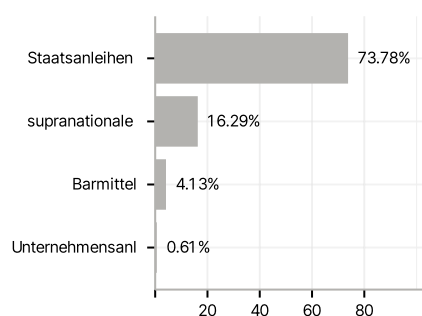
Dieser aktiv verwaltete Teilfonds strebt mittelfristig auf risikobereinigter Basis eine Outperformance gegenüber dem Markt für Staatsanleihen von Schwellenländern in Lokalwährung an, wobei die ESG-Strategie berücksichtigt wird. Er bewirbt ökologische und/oder soziale Merkmale im Sinne von Artikel 8 der SFDR und investiert zu diesem Zweck in Emittenten, die nach Ansicht des Anlageverwalters gut aufgestellt sind, um ökologische und/oder soziale Herausforderungen von finanzieller Wesentlichkeit zu bewältigen. Die Emittenten werden auf der Grundlage des ESG-Rahmens des Anlageverwalters ausgewählt. Darüber hinaus wird der Teilfonds teilweise in nachhaltige Anlagen investieren, indem er in Wertpapiere von Emittenten investiert, die Lösungen für ökologische und soziale Herausforderungen bieten, d.h. für mindestens eines der folgenden handlungsrelevanten Themen: Klimaschutz, verantwortungsvolle Nutzung natürlicher Ressourcen, Befriedigung von Grundbedürfnissen, Stärkung der Handlungskompetenz. Weitere Einzelheiten sind im Verkaufsprospekt aufgeführt.

Veranlagungsstruktur

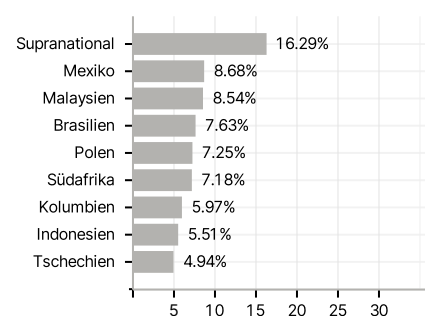
Anlagearten



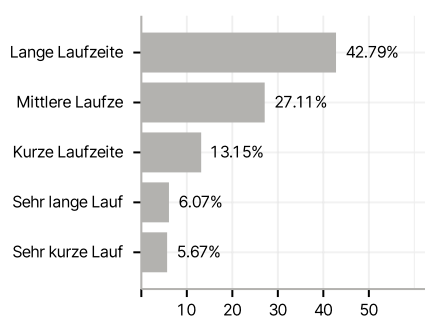
Emittenten



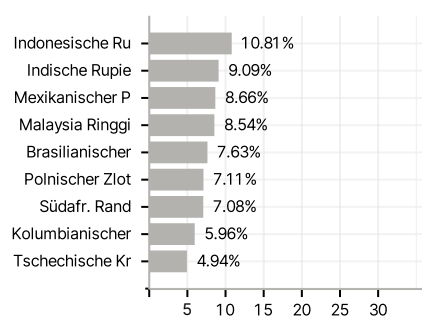
Länder



Laufzeiten



Währungen



Größte Positionen

