

Neuberger Berman EM D.-Loc.Cur.F.I USD (IE00BYT43784)

KAG: Neuberger Berman AM

ISIN: IE00BYT43784

Rücknahmepreis: 6,85 USD

Stand: 09.01.2025

Auflagedatum	14.10.16
Ausgabeaufschlag	-
Konditionsdetails auf www.bawag.at	
Fondsvolumen	1,087.23 Mio.
Ertragstyp	ausschüttend
Letzte Ausschüttung	keine
Anlageregion	Emerging Markets
Fondstyp	Anleihen Gemischt
Fondsmanager	Rob Drijkonigen, Gorky...



Kapitalanlagegesellschaft

Neuberger Berman AM
32 Molesworth Street
D02 Y512 Dublin
Irland
https://www.nb.com

Wertentwicklung*	1J	3J p.a.	5J p.a.
Performance vor AGA	-3,35%	-1,55%	-2,67%
Performance nach max. AGA	-3,35%	-1,55%	-2,67%
Kennzahlen*	1J	3J	5J
Sharpe Ratio	-0,91	-0,48	-0,57
Volatilität	+6,77%	+9,02%	+9,60%

* Performanceergebnisse der Vergangenheit lassen keine Rückschlüsse auf die künftige Entwicklung zu.

Fondsstrategie

Der Fonds ist bestrebt, über einen Marktzyklus (in der Regel 3 Jahre) eine durchschnittliche Zielrendite zu generieren, die vor Gebühren 1 bis 2 % über derjenigen des JPMorgan GBI Emerging Markets Global Diversified Index (Total Return, Unhedged, USD) ("Benchmark") liegt. Zu diesem Zweck investiert der Fonds hauptsächlich in Lokalwährungen und lokale Zinssätze von (weniger entwickelten) aufstrebenden Ländern. Es kann nicht garantiert werden, dass der Fonds auch wirklich sein Anlageziel erreicht.

Der Fonds wird anhand eines disziplinierten Ansatzes verwaltet, der bei der Analyse des Marktumfelds und der globalen Wirtschaft ansetzt und dann Anlageklassen mit attraktiver Bewertung und Liquidität identifiziert. Die Auswahl der Anlagen basiert auf Fundamentalanalysen, mit denen Emittenten identifiziert werden sollen, die als unterbewertet gelten und eine hohe Bonität aufweisen. Die Anlagen werden hauptsächlich in Lokalwährung getätigt, jedoch kann bis zu einem Drittel des Portfolios auf harte Währungen (definiert als USD, EUR, GBP, JPY, CHF) lauten. Anlagen können in Wertpapieren mit Investment-Grade-Status, hochverzinslichen Anleihen oder Wertpapieren ohne Bonitätsrating vorgenommen werden. Wertpapiere mit Investment-Grade-Status weisen ein hohes Bonitätsrating von im Allgemeinen mindestens Baa3, BBB oder besser von einer oder mehreren anerkannten Ratingagenturen auf. Bei hochverzinslichen Anleihen handelt es sich um Schuldtitel mit niedrigerem Bonitätsrating, die mit einem höheren Ausfallrisiko einhergehen und in der Regel höhere Erträge bieten, was sie für Anleger attraktiv macht. Der Fonds bewirbt ökologische und soziale Merkmale gemäß Artikel 8 der SFDR.

Kommentar:

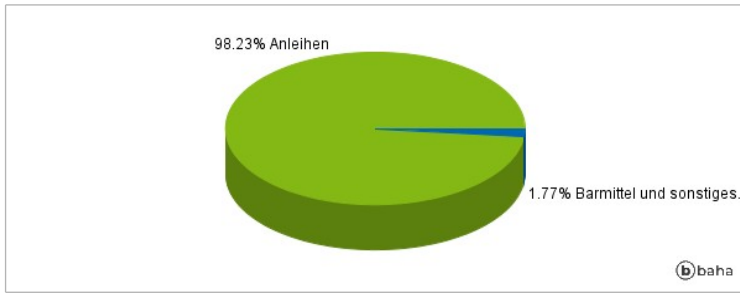
Fondsspezifische Information

Im Rahmen der Anlagestrategie kann in wesentlichem Umfang in Derivate investiert werden. Aufgrund der Zusammensetzung des Fonds oder der verwendeten Managementtechniken weist der Fonds eine erhöhte Volatilität auf, d.h. die Anteilswerte sind auch innerhalb kurzer Zeiträume großen Schwankungen nach oben und nach unten ausgesetzt, wobei auch Kapitalverluste nicht ausgeschlossen werden können. Die Fondsbestimmungen des Neuberger Berman EM D.-Loc.Cur.F.I USD wurden durch die FMA bewilligt. Der Neuberger Berman EM D.-Loc.Cur.F.I USD kann mehr als 35 % des Fondsvermögens in Wertpapiere/Geldmarktinstrumente folgender Emittenten investieren: OECD Governments (provided the relevant issues are investment grade), Government of the People's Republic of China, Government of Brazil (provided the issues are of investment grade), Government of India (provided the issues are of investment grade), Government of Singapore, European Investment Bank, European Bank for Reconstruction and Development, International Finance Corporation, International Monetary Fund, Euratom, The Asian Development Bank, European Central Bank, Council of Europe, Eurofima, African Development Bank, International Bank for Reconstruction and Development (The World Bank), The Inter-American Development Bank, European Union, Federal National Mortgage Association (Fannie Mae), Federal Home Loan Mortgage Corporation (Freddie Mac), Government National Mortgage Association (Ginnie Mae), Student Loan Marketing Association (Sallie Mae), Federal Home Loan Bank, Federal Farm Credit Bank, Tennessee Valley Authority, Straight-A Funding LLC..

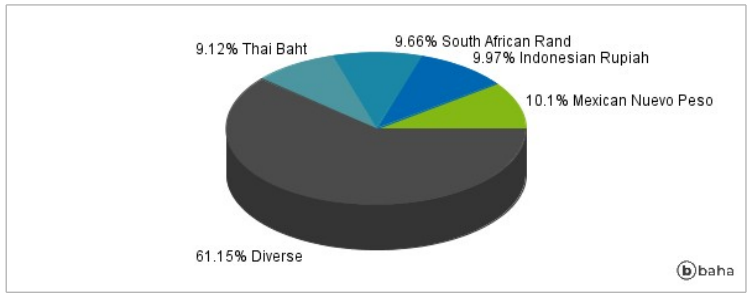
RISIKOHINWEISE: Die Informationen auf dieser Seite dienen ausschließlich zu Informationszwecken und sollten weder als Verkaufsangebot noch als Aufforderung zum Kauf des Wertpapiers oder einer Empfehlung zugunsten des Wertpapiers verstanden werden. Die baha GmbH und die BAWAG P.S.K. Bank für Arbeit und Wirtschaft und Österreichische Postsparkasse Aktiengesellschaft übernehmen trotz sorgfältigster Recherche keinerlei Haftung für die Richtigkeit der angegebenen Daten.

Factsheet erstellt von: www.baha.com

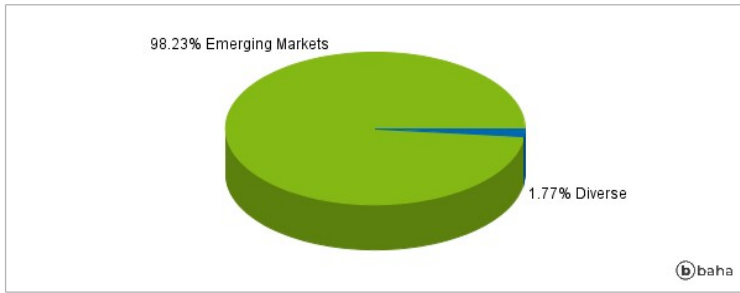
Anlagearten



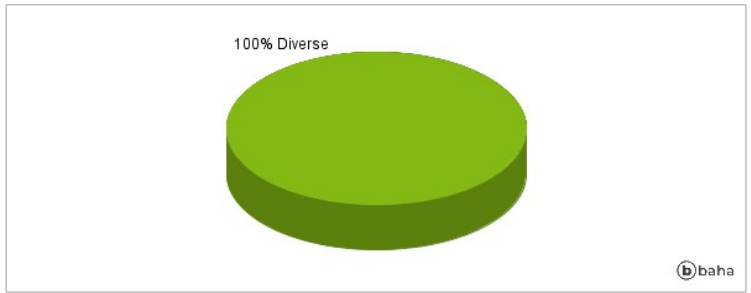
Größte Positionen



Länderverteilung



Branchenverteilung



Historische Daten: 01/2025

Erstellt: 10.01.2025 12:36