

M&G (Lux) Global Themes Fund EUR C Inc / LU1670628814 / A2PESB / M&G Luxembourg

Aktuell 02.04.2026¹	Region	Branche	Ausschüttungsart	Typ
17,67 EUR	weltweit	enmix	ausschüttend	Aktienfonds


Risikokennzahlen

SRI	1	2	3	4	5	6	7
-----	---	---	---	---	---	---	---

Jahresperformance

2025	+9,52%
2024	+9,22%
2023	+9,36%
2022	-7,59%
2021	+30,55%

Performanceergebnisse der Vergangenheit lassen keine Rückschlüsse auf die künftige Entwicklung zu.

Stammdaten		Konditionen		Sonstige Kennzahlen	
Fondart	Einzelfond	Ausgabeaufschlag	3,25%	Mindestveranlagung	EUR 500.000,00
Kategorie	Aktien	Managementgebühr	0,75%	Sparplan	Nein
Fondsunterkategorie	Branchenmix	Depotgebühr	0,40%	UCITS / OGAW	Ja
Ursprungsland	Luxemburg	Tilgungsgebühr	0,00%	Gewinnbeteiligung	0,00%
Tranchenvolumen	-	Sonstige lfd. Kosten (16.02.2026)	0,98%	Umschichtgebühr	-
Gesamt-Fondsvolumen	(02.04.2026) EUR 557,77 Mio.	Transaktionskosten	0,14%	Fondsgesellschaft	
Auflegedatum	19.03.2019	Ausschüttungen		M&G Luxembourg	
KESSt-Meldefonds	Ja	22.04.2025	0.30 EUR	16, Boulevard Royal, 2449, Luxembourg	
Beginn des Geschäftsjahres	01.04.	22.04.2024	0.28 EUR	Luxemburg	
Nachhaltigkeitsfondsart	-	24.04.2023	0.28 EUR	https://www.mandg.lu	
Fondsmanager	Alex Araujo	25.04.2022	0.25 EUR		
Thema	-	19.04.2021	0.20 EUR		

Performance	1M	6M	YTD	1J	2J	3J	5J	seit Beginn
Performance	-3,69%	+0,79%	+1,51%	+12,52%	+16,33%	+28,62%	+40,02%	+97,77%
Performance p.a.	-	-	-	+12,52%	+7,86%	+8,76%	+6,98%	+10,17%
Performance p.a. nach max. AGA	-	-	-	+8,98%	+6,14%	+7,60%	+6,28%	+9,66%
Sharpe Ratio	-3,10	-0,04	0,37	0,65	0,40	0,51	0,37	0,55
Volatilität	12,23%	12,52%	10,97%	16,11%	14,33%	13,05%	13,31%	14,74%
Schlechtester Monat	-	-5,04%	-5,04%	-5,04%	-5,91%	-5,91%	-7,81%	-15,20%
Bester Monat	-	+3,55%	+3,13%	+6,16%	+6,16%	+7,00%	+7,75%	+14,28%
Maximaler Verlust	-4,85%	-5,88%	-5,10%	-12,07%	-17,84%	-17,84%	-17,84%	-32,53%

Vertriebszulassung

Österreich, Deutschland, Schweiz, Luxemburg;

1. Wichtiger Hinweis zum Aktualisierungsstand: Das angegebene Datum bezieht sich ausschließlich auf die Berechnung des NAV.

M&G (Lux) Global Themes Fund EUR C Inc / LU1670628814 / A2PESB / M&G Luxembourg

Investmentstrategie

Mindestens 80 % des Fonds werden in Aktien von Unternehmen aus beliebigen Sektoren und beliebiger Größe aus aller Welt, einschließlich aufstrebende Märkte, investiert. Der Fonds kann über Shanghai-Hong Kong Stock Connect und Shenzhen-Hong Kong Stock Connect in chinesische A-Aktien investieren. Der Fonds investiert in Wertpapiere, die die ESG-Kriterien erfüllen, wobei ein Ausschlussverfahren und ein positiver ESG-Tilt-Ansatz angewendet werden, wie im vorvertraglichen Anhang beschrieben. Der Anlageprozess umfasst die Identifizierung von "Themen", die sich aus im Laufe der Zeit auftretenden Veränderungen in Volkswirtschaften, Branchen und Gesellschaften ergeben, und die Suche nach Unternehmen, die davon profitieren können. Die Themen werden unter anderem anhand der Analyse der globalen Makroökonomie, Demografie, Regierungspolitik und Überprüfung der öffentlichen Ausgaben sowie der technologischen Innovation identifiziert. Der Anlageverwalter wählt anschließend Aktien aus, die auf der Grundlage der Qualität, der Wachstumsaussichten und der Bewertung der Unternehmen von diesen Themen profitieren können.

Fondsspezifische Informationen

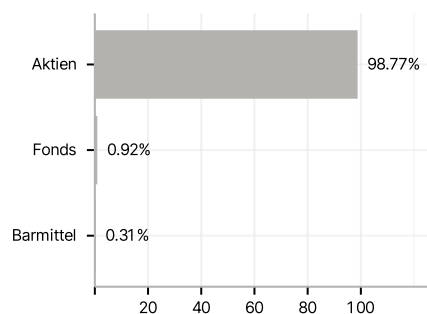
Im Rahmen der Anlagestrategie kann in wesentlichem Umfang in Derivate investiert werden. Die Fondsbestimmungen des M&G (Lux) Global Themes Fund EUR C Inc wurden durch die FMA bewilligt. Der M&G (Lux) Global Themes Fund EUR C Inc kann mehr als 35 % des Fondsvermögens in Wertpapiere/ Geldmarktinstrumente folgender Emittenten investieren: Member State of the EU, by its local authorities, by any other Member State of the OECD such as the US, by certain non-Member States of the OECD (currently Brazil, Indonesia, India, Russia and South Africa) or by a public international body of which one or more Member State(s) of the EU are member(s).

Investmentziel

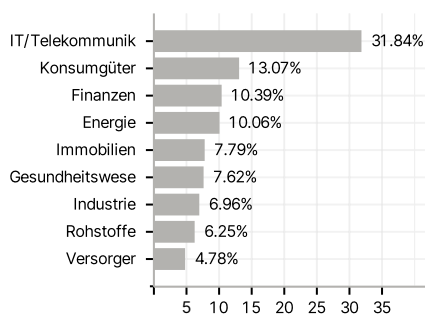
Der Fonds strebt über einen beliebigen Zeitraum von fünf Jahren die Erwirtschaftung einer Kombination aus Kapitalwachstum und Erträgen an, um unter Anwendung von ESG-Kriterien eine Rendite zu erzielen, die höher ist als diejenige des globalen Aktienmarktes.

Veranlagungsstruktur

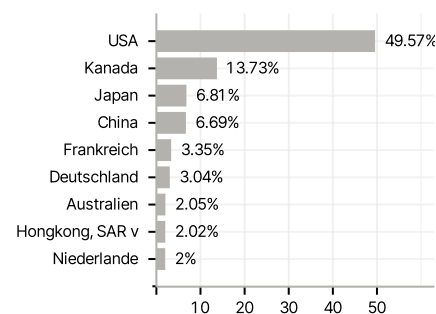
Anlagearten



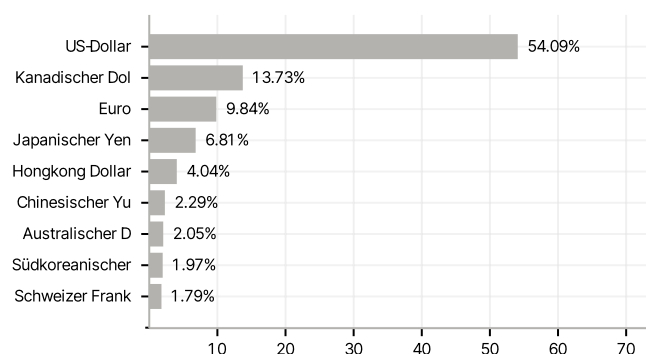
Branchen



Länder



Währungen



Größte Positionen

