

Vontobel Fd.Em.Markets Corporate Bd.BI (LUI882612135)

KAG: Vontobel AM

ISIN: LUI882612135

Rücknahmepreis: 109,94 USD

Stand: 29.11.2024

Auflagedatum	04.10.18
Ausgabeaufschlag	5,00%
Konditionsdetails auf www.bawag.at	
Fondsvolumen	1,063.11 Mio.
Ertragstyp	thesaurierend
Letzte Ausschüttung	keine
Anlageregion	Emerging Markets
Fondstyp	Anleihen Unternehmen
Fondsmanager	Wouter Van Overfelt

Kapitalanlagegesellschaft

Vontobel AM
Gotthardstrasse 43
8022 Zürich
Schweiz
https://www.vontobel.com



Wertentwicklung*

	IJ	3J p.a.	5J p.a.
Performance vor AGA	+14,65%	-3,51%	-0,16%
Performance nach max. AGA	+9,19%	-5,07%	-1,13%

Kennzahlen*

	IJ	3J	5J
Sharpe Ratio	2,20	-0,81	-0,35
Volatilität	+5,34%	+7,96%	+8,86%

* Performanceergebnisse der Vergangenheit lassen keine Rückschlüsse auf die künftige Entwicklung zu.

Fondsstrategie

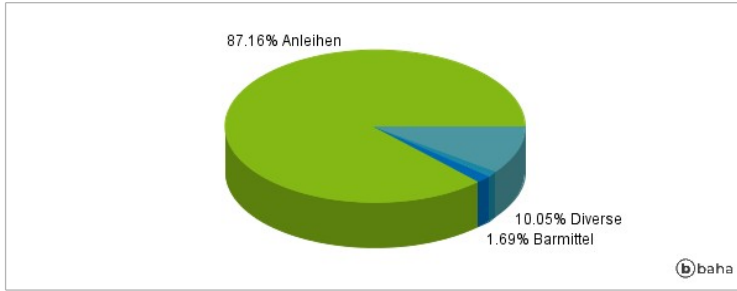
Dieser aktiv verwaltete Teilfonds beabsichtigt, bestmögliche Anlagerenditen in USD zu erzielen. Der Teilfonds kann bis zu 100% in verzinsliche Wertpapiere mit schlechterer Bonität und spekulativem Charakter investieren sowie bis zu 30% in Wertpapiere ohne Rating. Bis zu 25% seines Nettovermögens können in Wandel- und Optionsanleihen, 20% in forderungs- und hypotheckenbesicherte Wertpapiere, 20% in Contingent Convertible Bonds (CoCo-Bonds) und bis zu 10% in notleidende Wertpapiere angelegt werden. Der Teilfonds investiert hauptsächlich in Wertpapiere von öffentlich-rechtlichen und/oder privaten Schuldner, welche ihren Sitz in Schwellenländern haben, dort Geschäfte tätigen oder auf Schwellenländer ausgerichtet sind.

Kommentar:

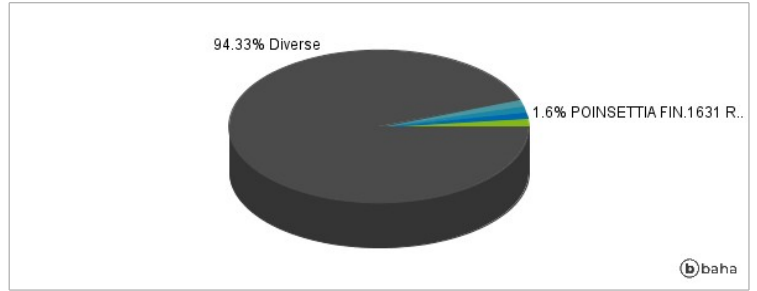
Fondsspezifische Information

Im Rahmen der Anlagestrategie kann in wesentlichem Umfang in Derivate investiert werden. Die Fondsbestimmungen des Vontobel Fd.Em.Markets Corporate Bd.BI wurden durch die FMA bewilligt. Der Vontobel Fd.Em.Markets Corporate Bd.BI kann mehr als 35 % des Fondsvermögens in Wertpapiere/Geldmarktinstrumente folgender Emittenten investieren: die von einem Mitgliedstaat oder seinen Gebietskörperschaften oder von einem sonstigen Mitgliedstaat der OECD, Singapur, Brasilien, Russland, Indonesien und Südafrika oder von internationalen Organismen öffentlich-rechtlichen Charakters, denen ein oder mehrere EU Mitgliedstaaten angehören, begeben oder garantiert werden.

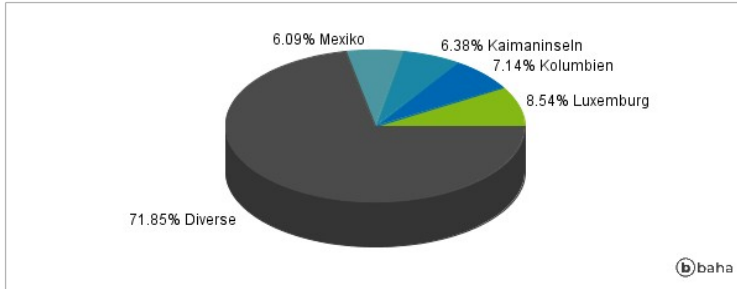
Anlagearten



Größte Positionen



Länderverteilung



Branchenverteilung



Historische Daten: 12/2024

Erstellt: 03.12.2024 00:45