

# Nomura Funds Ireland plc - Global High Conviction Fund Class A EUR / IE00BD4DXG23 / A2ACMK / FundRock M. Co. IE

|                                       |               |                |                         |             |
|---------------------------------------|---------------|----------------|-------------------------|-------------|
| <b>Aktuell 15.05.2026<sup>1</sup></b> | <b>Region</b> | <b>Branche</b> | <b>Ausschüttungsart</b> | <b>Typ</b>  |
| 246,23 EUR                            | weltweit      | enmix          | thesaurierend           | Aktienfonds |



## Risikokennzahlen

|     |   |   |   |   |   |   |   |
|-----|---|---|---|---|---|---|---|
| SRI | 1 | 2 | 3 | 4 | 5 | 6 | 7 |
|-----|---|---|---|---|---|---|---|

## Jahresperformance

|      |         |
|------|---------|
| 2025 | -1,71%  |
| 2024 | +19,50% |
| 2023 | +16,61% |
| 2022 | -15,13% |
| 2021 | +23,83% |

Performanceergebnisse der Vergangenheit lassen keine Rückschlüsse auf die künftige Entwicklung zu.

| Stammdaten                 |                             | Konditionen                                  |                    | Sonstige Kennzahlen      |              |
|----------------------------|-----------------------------|--|--------------------|--------------------------|--------------|
| Fondart                    | Einzelfond                  | Ausgabeaufschlag                             | 5,00%              | Mindestveranlagung       | EUR 5.000,00 |
| Kategorie                  | Aktien                      | Managementgebühr                             | 1,20%              | Sparplan                 | Nein         |
| Fondsunterkategorie        | Branchenmix                 | Depotgebühr                                  | 0,40%              | UCITS / OGAW             | Ja           |
| Ursprungsland              | Irland                      | Tilgungsgebühr                               | 3,00%              | Gewinnbeteiligung        | 0,00%        |
| Tranchenvolumen            | (15.05.2026) USD 695979,870 | Sonstige lfd. Kosten                         | (17.06.2025) 1,42% | Umschichtgebühr          | 5,00%        |
| Gesamt-Fondsvolumen        | (15.05.2026) USD 33,97 Mio. | Transaktionskosten                           | 0,09%              | <b>Fondsgesellschaft</b> |              |
| Auflegedatum               | 21.12.2015                  | FundRock M. Co. IE                           |                    |                          |              |
| KESSt-Meldefonds           | Ja                          | 8/34 Percy Place, Dublin 4, D04 P5K3, Dublin |                    |                          |              |
| Beginn des Geschäftsjahres | 01.01.                      | Irland                                       |                    |                          |              |
| Nachhaltigkeitsfondsart    | -                           | www.fundrock.com                             |                    |                          |              |
| Fondsmanager               | Javier Panizo               |  |                    |                          |              |
| Thema                      | -                           |  |                    |                          |              |

| Performance                    | 1M     | 6M      | YTD     | 1J      | 2J      | 3J      | 5J      | seit Beginn |
|--------------------------------|--------|---------|---------|---------|---------|---------|---------|-------------|
| Performance                    | +3,59% | +3,24%  | +1,86%  | +11,54% | +6,99%  | +24,13% | +30,89% | +86,94%     |
| Performance p.a.               | -      | -       | -       | +11,54% | +3,44%  | +7,46%  | +5,53%  | +9,06%      |
| Performance p.a. nach max. AGA | -      | -       | -       | +6,23%  | +0,94%  | +5,74%  | +4,51%  | +8,32%      |
| Sharpe Ratio                   | 5,31   | 0,33    | 0,22    | 0,71    | 0,07    | 0,36    | 0,22    | 0,41        |
| Volatilität                    | 9,68%  | 13,32%  | 13,04%  | 13,06%  | 16,07%  | 14,32%  | 14,79%  | 16,52%      |
| Schlechtester Monat            | -      | -3,91%  | -3,91%  | -3,91%  | -10,57% | -10,57% | -10,57% | -10,57%     |
| Bester Monat                   | -      | +8,76%  | +8,76%  | +8,76%  | +8,76%  | +8,76%  | +12,14% | +12,14%     |
| Maximaler Verlust              | -1,33% | -10,99% | -10,99% | -10,99% | -24,61% | -24,61% | -24,61% | -31,85%     |

## Vertriebszulassung

Österreich, Deutschland, Schweiz;

1. Wichtiger Hinweis zum Aktualisierungsstand: Das angegebene Datum bezieht sich ausschließlich auf die Berechnung des NAV.

RISIKOHINWEISE: Die Informationen auf dieser Seite dienen ausschließlich zu Informationszwecken und sollten weder als Verkaufsangebot noch als Aufforderung zum Kauf des Wertpapiers oder einer Empfehlung zugunsten des Wertpapiers verstanden werden. Die baha GmbH und die BAWAG P.S.K. Bank für Arbeit und Wirtschaft und Österreichische Postsparkasse Aktiengesellschaft übernehmen trotz sorgfältigster Recherche keinerlei Haftung für die Richtigkeit der angegebenen Daten.  
Factsheet erstellt von: www.baha.com am 17.05.2026 04:58

# Nomura Funds Ireland plc - Global High Conviction Fund Class A EUR / IE00BD4DXG23 / A2ACMK / FundRock M. Co. IE

## Investmentstrategie

Der Fonds investiert mindestens 65 % seines Nettovermögens in Aktien und aktienähnliche Wertpapiere, die in Ländern innerhalb des Index notiert sind, und kann auch in Unternehmen investieren, die in Ländern außerhalb des Index notiert sind. Der Fonds kann jederzeit bis zu 30 % seines Werts in Schwellenländer investieren. Der Fonds investiert im Allgemeinen in mittelgroße und große Unternehmen. Der Fonds ist stark konzentriert, da er ca. 20 Aktien hält. Er zielt darauf ab, eine höhere Überschussrendite zu erzielen als ein stärker diversifiziertes Portfolio. Aufgrund der hohen Konzentration des Portfolios wird der Fonds wahrscheinlich eine höhere, absolute annualisierte Volatilität aufweisen als ein stärker diversifiziertes Portfolio. Der Fonds kann Derivate (Futures und Devisenterminkontrakte) zur effizienten Portfolioverwaltung und/oder zu Absicherungszwecken einsetzen, sofern die Bedingungen und Grenzen der irischen Zentralbank eingehalten werden.

## Fondsspezifische Informationen

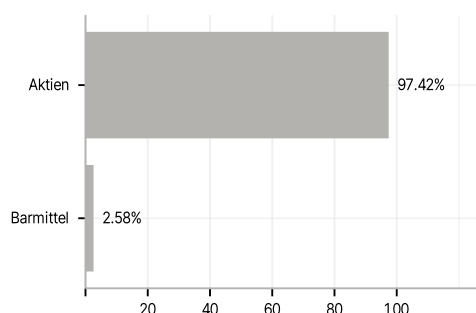
Im Rahmen der Anlagestrategie kann in wesentlichem Umfang in Derivate investiert werden. Die Fondsbestimmungen des Nomura Funds Ireland plc - Global High Conviction Fund Class A EUR wurden durch die FMA bewilligt. Der Nomura Funds Ireland plc - Global High Conviction Fund Class A EUR kann mehr als 35 % des Fondsvermögens in Wertpapiere/Geldmarktinstrumente folgender Emittenten investieren: by any Member State, its local authorities, non- Member States or public international body of which one or more Member States are members, drawn from the following list: OECD Governments (provided the relevant issues are investment grade), Government of Singapore, Government of the People's Republic of China, Government of Brazil (provided the issues are of investment grade), Government of India provided the issues are of investment grade), European Investment Bank, European Bank for Reconstruction and Development, International Finance Corporation, International Monetary Fund, Euratom, The Asian Development Bank, European Central Bank, Council of Europe, Eurofima, African Development Bank, International Bank for Reconstruction and Development (The World Bank), The Inter American Development Bank, European Union, Federal National Mortgage Association (Fannie Mae), Federal Home Loan Mortgage Corporation (Freddie Mac), Government National Mortgage Association (Ginnie Mae), Student Loan Marketing Association (Sallie Mae), Federal Home Loan Bank, Federal Farm Credit Bank, Tennessee Valley Authority.

## Investmentziel

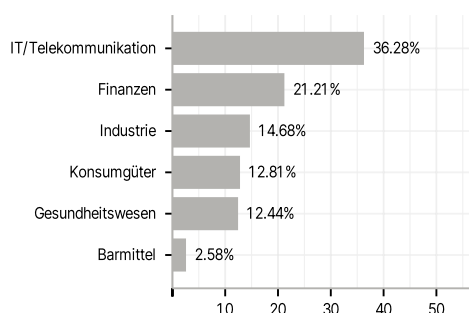
Alle Erträge, die der Fonds erzielt, werden thesauriert und im Namen der Anleger wieder angelegt. Der Fonds strebt Kapitalwachstum an, indem er hauptsächlich in ein hoch konzentriertes Portfolio von etwa 20 globalen Unternehmen investiert, die im Ermessen des Anlageverwalters ausgewählt werden.

## Veranlagungsstruktur

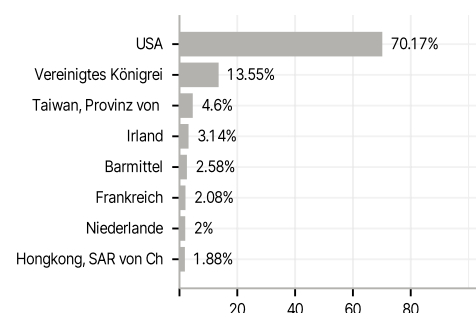
### Anlagearten



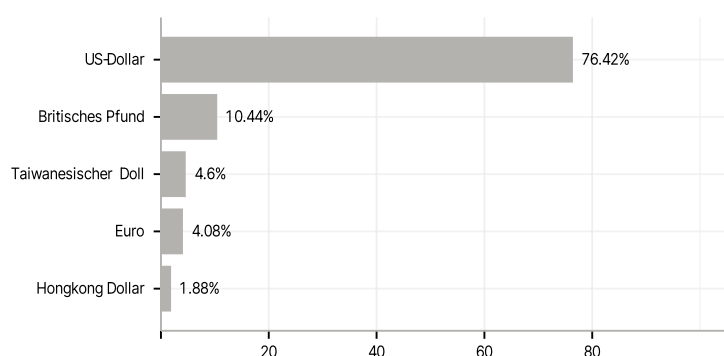
### Branchen



### Länder



### Währungen



### Größte Positionen

