

**Stewart Investors Asia Pacific Leaders Fund VI EUR / IE00BFY85M14 / A2N969 / First Sentier (IE)**

<b>Aktuell 17.04.2026<sup>1</sup></b>	<b>Region</b>	<b>Branche</b>	<b>Ausschüttungsart</b>	<b>Typ</b>
<b>3,58 EUR</b>	Asien/Pazifik ex Japan	enmix	thesaurierend	Aktienfonds



<b>Risikokennzahlen</b>	
SRI	1 2 3 <b>4</b> 5 6 7
<b>Jahresperformance</b>	
2025	-3,14%
2024	+11,48%
2023	+4,92%
2022	-13,45%
2021	+20,12%

Performanceergebnisse der Vergangenheit lassen keine Rückschlüsse auf die künftige Entwicklung zu.

<b>Stammdaten</b>		<b>Konditionen</b>		<b>Sonstige Kennzahlen</b>	
Fondart	Einzelfond	Ausgabeaufschlag	5,00%	Mindestveranlagung	EUR 1.000,00
Kategorie	Aktien	Managementgebühr	0,80%	Sparplan	Nein
Fondsunterkategorie	Branchenmix	Depotgebühr	0,01%	UCITS / OGAW	Ja
Ursprungsland	Irland	Tilgungsgebühr	0,00%	Gewinnbeteiligung	0,00%
Tranchenvolumen	(17.04.2026) EUR 89,30 Mio.	Sonstige lfd. Kosten	(09.03.2026) 0,89%	Umschichtgebühr	1,00%
Gesamt-Fondsvolumen	(06.03.2026) EUR 326,52 Mio.	Transaktionskosten	0,15%	<b>Fondsgesellschaft</b>	
Auflegedatum	18.02.2019	First Sentier (IE)			
KESSt-Meldefonds	Ja	70 Sir John Rogerson's Quay, Dublin 2, D02 R296, Dublin			
Beginn des Geschäftsjahres	01.01.	Irland			
Nachhaltigkeitsfondsart	Ethik/Ökologie	<a href="https://www.firstsentierinvestors.com/">https://www.firstsentierinvestors.com/</a>			
Fondsmanager	Martin Lau, Rizi Mohanty				
Thema	-				

Performance	1M	6M	YTD	1J	2J	3J	5J	seit Beginn
Performance	-0,10%	+7,11%	+5,99%	+18,94%	+12,42%	+20,70%	+19,86%	+257,72%
Performance p.a.	-	-	-	+18,94%	+6,03%	+6,47%	+3,69%	+8,31%
Performance p.a. nach max. AGA	-	-	-	+13,28%	+3,47%	+4,76%	+2,68%	+7,98%
Sharpe Ratio	-0,13	0,68	0,91	1,13	0,27	0,33	0,12	0,47
Volatilität	26,10%	18,39%	21,58%	14,83%	14,29%	12,78%	12,48%	12,81%
Schlechtester Monat	-	-10,84%	-10,84%	-10,84%	-10,84%	-10,84%	-10,84%	-11,52%
Bester Monat	-	+8,43%	+8,43%	+8,43%	+8,43%	+8,43%	+8,43%	+10,43%
Maximaler Verlust	-7,86%	-11,25%	-11,25%	-11,25%	-18,87%	-18,87%	-19,31%	-24,77%

**Vertriebszulassung**

Österreich, Deutschland, Schweiz;

1. Wichtiger Hinweis zum Aktualisierungsstand: Das angegebene Datum bezieht sich ausschließlich auf die Berechnung des NAV.

RISIKOHINWEISE: Die Informationen auf dieser Seite dienen ausschließlich zu Informationszwecken und sollten weder als Verkaufsangebot noch als Aufforderung zum Kauf des Wertpapiers oder einer Empfehlung zugunsten des Wertpapiers verstanden werden. Die baha GmbH und die BAWAG P.S.K. Bank für Arbeit und Wirtschaft und Österreichische Postsparkasse Aktiengesellschaft übernehmen trotz sorgfältigster Recherche keinerlei Haftung für die Richtigkeit der angegebenen Daten.  
Factsheet erstellt von: www.baha.com am 19.04.2026 13:26

# Stewart Investors Asia Pacific Leaders Fund VI EUR / IE00BFY85M14 / A2N969 / First Sentier (IE)

## Investmentstrategie

Der Fonds investiert mindestens 70 % seines Vermögens in Aktien von großen und mittleren Unternehmen, die ihren Sitz in der Asien- Pazifik-Region (ohne Japan) haben oder dort eine wesentliche Geschäftstätigkeit ausüben und an Börsen weltweit notiert sind. Diese Unternehmen haben in der Regel einen Gesamtbörsenwert von mindestens 1 Mrd. USD. Der Fonds kann bis zu 100 % seines Vermögens in Märkte in der Asien-Pazifik- Region und in beliebige Branchen investieren. Der Fonds investiert nicht mehr als 50 % seines Vermögens in chinesische A-Aktien. Der Fonds investiert mindestens 90 % in Aktien hochwertiger Unternehmen, die in der Lage sind, zur nachhaltigen Entwicklung beizutragen und von dieser zu profitieren.

## Fondsspezifische Informationen

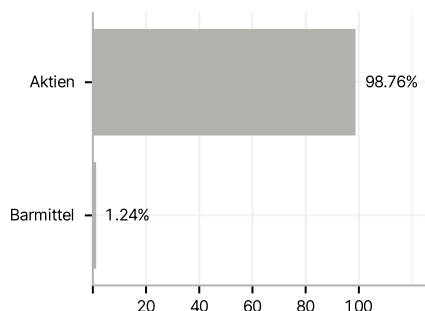
Im Rahmen der Anlagestrategie kann in wesentlichem Umfang in Derivate investiert werden. Die Fondsbestimmungen des Stewart Investors Asia Pacific Leaders Fund VI EUR wurden durch die FMA bewilligt. Der Stewart Investors Asia Pacific Leaders Fund VI EUR kann mehr als 35 % des Fondsvermögens in Wertpapiere/ Geldmarktinstrumente folgender Emittenten investieren: die von Mitgliedstaaten, deren Ländern und Kommunen, den Nichtmitgliedstaaten und den überstaatlichen Organisationen begeben oder garantiert werden, bei denen mindestens ein Mitgliedstaat Mitglied ist. Die einzelnen Emittenten müssen im Prospekt aufgeführt und in der folgenden Liste enthalten sein: OECD-Regierungen (vorausgesetzt die jeweiligen Emissionen sind mit Investment-Grade bewertet), Europäische Investitionsbank, Europäische Bank für Wiederaufbau und Entwicklung, International Finance Corporation, Internationaler Währungsfonds, Euratom, Asian Development Bank, Europäische Zentralbank, Europarat, Eurofima, African Development Bank, International Bank for Reconstruction and Development (Weltbank), The Inter American Development Bank, Europäische Union, Federal National Mortgage Association (Fannie Mae), Federal Home Loan Mortgage Corporation (Freddie Mac), Government National Mortgage Association (Ginnie Mae), Student Loan Marketing Association (Sallie Mae), Federal Home Loan Bank, Federal Farm Credit Bank, Tennessee Valley Authority, Export-Import Bank..

## Investmentziel

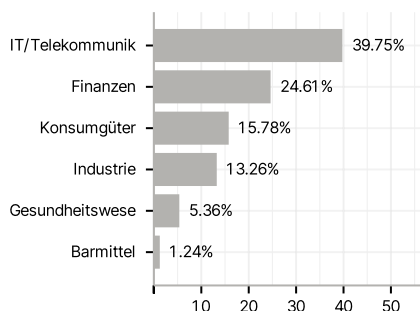
Der Fonds strebt die Erzielung eines Kapitalwachstums an. Gemäß der EU-Verordnung über nachhaltigkeitsbezogene Offenlegungspflichten (EU 2019/2088) hat dieser Fonds auch gemäß Artikel 9 nachhaltige Anlagen zum Ziel.

## Veranlagungsstruktur

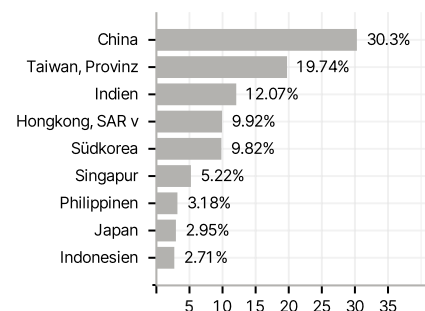
### Anlagearten



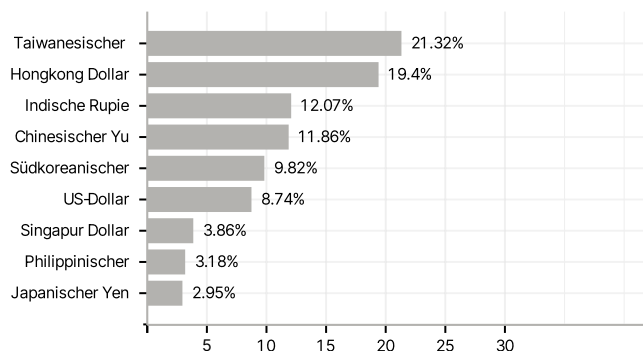
### Branchen



### Länder



### Währungen



### Größte Positionen

