

# Lazard Gl.Listed Infra.Eq.F.A Acc GBP (IE00B5NXD345)

KAG: Lazard Fund M. (IE)

ISIN: IE00B5NXD345

Rücknahmepreis: 2,53 GBP

Stand: 02.07.2024

Auflagedatum	08.04.13
Ausgabeaufschlag	-
Konditionsdetails auf <a href="http://www.bawag.at">www.bawag.at</a>	
Fondsvolumen	821.26 Mio.
Ertragstyp	thesaurierend
Letzte Ausschüttung	keine
Anlageregion	weltweit
Fondstyp	Infrastruktur
Fondsmanager	Cliquet, Landy, Mulquiney...



<b>Kapitalanlagegesellschaft</b>	
Lazard Fund M. (IE)	
Irland	
<a href="http://www.lazardnet.com">http://www.lazardnet.com</a>	

Wertentwicklung*	1J	3J p.a.	5J p.a.
Performance vor AGA	+2,18%	+5,42%	+4,67%
Performance nach max. AGA	+2,18%	+5,42%	+4,67%

Kennzahlen*	1J	3J	5J
Sharpe Ratio	-0,15	0,15	0,06
Volatilität	+10,17%	+11,53%	+15,81%

\* Performanceergebnisse der Vergangenheit lassen keine Rückschlüsse auf die künftige Entwicklung zu.

## Fondsstrategie

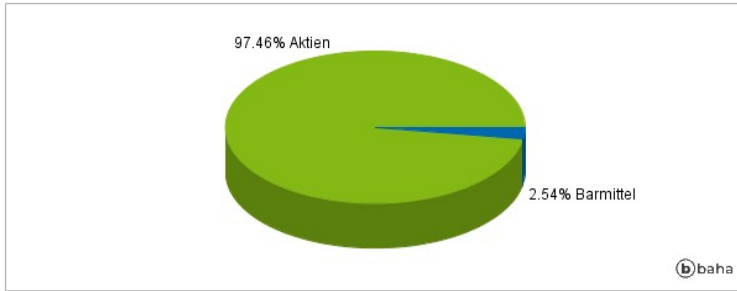
Der Lazard Global Listed Infrastructure Equity Fund (der "Fonds") strebt langfristige Gesamterträge aus Erträgen und Kapitalzuwachs an. Der Fonds wird aktiv verwaltet und strebt sein Anlageziel primär durch Anlagen in Aktien und aktienähnlichen Instrumenten (d. h. Anteile, einschließlich Stamm- und Vorzugsaktien, Optionsscheine und Rechte) von Infrastrukturunternehmen auf globaler Basis an. Bei der Identifizierung der Infrastrukturgesellschaften, in die der Fonds investiert, wendet der Anlageverwalter eine Reihe objektiver Filter und qualitativer Kriterien auf das allgemeine Anlageuniversum der Infrastrukturgesellschaften an, um ein "Präferenzuniversum" zu erstellen. Die Aktien des "Präferenzuniversums" werden anschließend anhand einer Fundamentalanalyse individuell bewertet und klassifiziert, um die Bewertung einzelner Unternehmen festzulegen. Der Fonds kann außerdem bis zu 10 % seines Vermögens in Anteilen anderer Investmentfonds (auch ETF und andere Teilfonds des OGAW) anlegen. Außerdem kann der Fonds auf globaler Basis in wandelbare Wertpapiere (d. h. in Dividendenpapiere des Emittenten wandelbare Anlagen) und Anteile geschlossener notierter Fonds investieren.

## Kommentar:

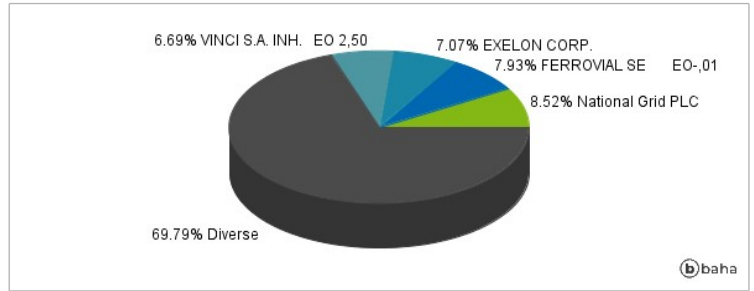
## Fondsspezifische Information

Im Rahmen der Anlagestrategie kann in wesentlichem Umfang in Derivate investiert werden. Aufgrund der Zusammensetzung des Fonds oder der verwendeten Managementtechniken weist der Fonds eine erhöhte Volatilität auf, d. h. die Anteilswerte sind auch innerhalb kurzer Zeiträume großen Schwankungen nach oben und nach unten ausgesetzt, wobei auch Kapitalverluste nicht ausgeschlossen werden können. Die Fondsbestimmungen des Lazard Gl.Listed Infra.Eq.F.A Acc GBP wurden durch die FMA bewilligt. Der Lazard Gl.Listed Infra.Eq.F.A Acc GBP kann mehr als 35 % des Fondsvermögens in Wertpapiere/Geldmarktinstrumente folgender Emittenten investieren: einem Mitgliedstaat oder seinen Gebietskörperschaften, von einem Drittstaat oder von internationalen Einrichtungen öffentlich-rechtlichen Charakters, denen ein oder mehrere Mitgliedstaaten angehören, begeben oder garantiert werden. Die Emittenten können aus der nachstehenden Liste ausgewählt werden: OECD-Staaten (Emissionen mit Investment-Grade-Rating), die Regierung der Volksrepublik China, der brasilianische Staat (Emissionen mit Investment-Grade-Rating), der indische Staat (Emissionen mit Investment-Grade-Rating), der Staat Singapur, Europäische Investitionsbank, Europäische Bank für Wiederaufbau und Entwicklung, International Finance Corporation, Internationaler Währungsfonds, Euratom, The Asian Development Bank, Europäische Zentralbank, Europarat, Eurofima, African Development Bank, Internationale Bank für Wiederaufbau und Entwicklung (Weltbank), The Inter American Development Bank, Europäische Union, Federal National Mortgage Association (Fannie Mae), Federal Home Loan Mortgage Corporation (Freddie Mac), Government National Mortgage Association (Ginnie Mae), Student Loan Marketing Association (Sallie Mae), Federal Home Loan Bank, Federal Farm Credit Bank, Tennessee Valley Authority und Straight-A Funding LLC..

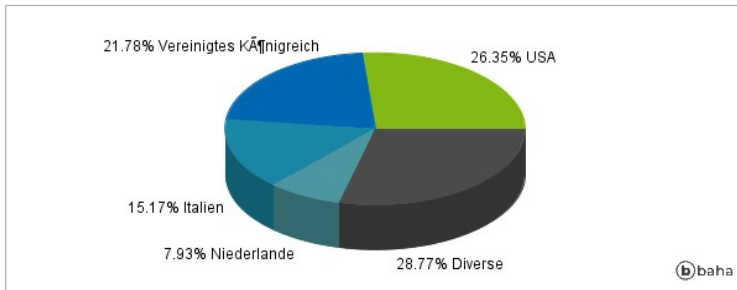
### Anlagearten



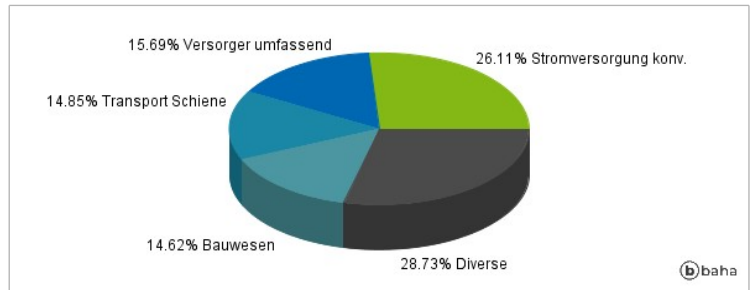
### Größte Positionen



### Länderverteilung



### Branchenverteilung



Historische Daten: 07/2024

Erstellt: 03.07.2024 19:39