

LGT PB Growth (EUR) (R)(T) (AT0000A255L9)

KAG: LLB Invest KAG

ISIN: AT0000A255L9

Rücknahmepreis: 1419,03 EUR

Stand: 11.02.2025

Auflagedatum	01.02.19
Ausgabeaufschlag	10,00%
Konditionsdetails auf www.bawag.at	
Fondsvolumen	76.57 Mio.
Ertragstyp	thesaurierend
Letzte Ausschüttung	keine
Anlageregion	weltweit
Fondstyp	Mischfonds/flexibel
Fondsmanager	n.a



Kapitalanlagegesellschaft	
LLB Invest KAG	
Heßgasse 1	
1010 Wien	
Österreich	
https://www.llb.at	

Wertentwicklung*		1J	3J p.a.	5J p.a.
Performance vor AGA		+13,97%	+5,00%	+5,25%
Performance nach max. AGA		+3,61%	+1,72%	+3,26%
Kennzahlen*		1J	3J	5J
Sharpe Ratio		1,29	0,27	0,23
Volatilität		+8,88%	+9,11%	+12,11%

* Performanceergebnisse der Vergangenheit lassen keine Rückschlüsse auf die künftige Entwicklung zu.

Fondsstrategie

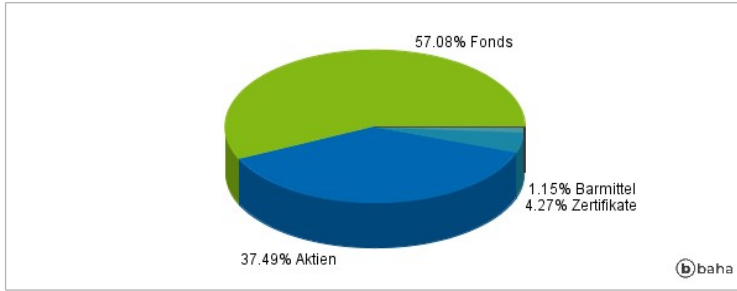
Der Fonds berücksichtigt in der Veranlagung ökologische bzw. soziale Kriterien. Der LGT PB Growth (EUR) ("Investmentfonds", "Fonds") strebt als Anlageziel einen langfristigen Kapitalzuwachs an. Der Fonds investiert gemäß einer aktiven Anlagestrategie und nimmt dabei keinen Bezug auf einen Index/Referenzwert. Der Investmentfonds kann mindestens 50% des Fondsvermögens und bis zu 95% des Fondsvermögens in Aktien, bis zu 45% des Fondsvermögens in Schuldtitel, in Geldmarktinstrumente, bis zu 50% des Fondsvermögens in Sichteinlagen (bzw. kündbare Einlagen) und/oder bis zu 100% des Fondsvermögens in andere Fonds investieren. Derivative Instrumente dürfen als Teil der Anlagestrategie und zur Absicherung eingesetzt werden.

Kommentar:

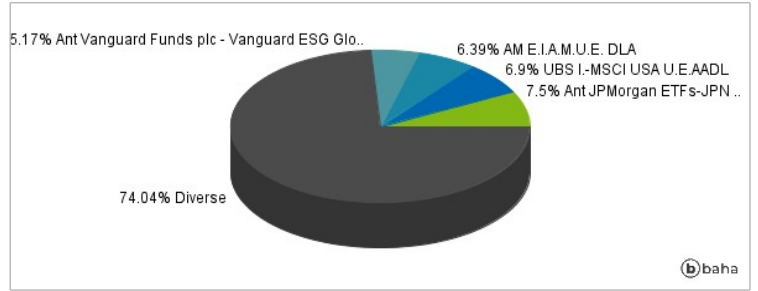
Fondsspezifische Information

Im Rahmen der Anlagestrategie kann überwiegend in Einlagen investiert werden. Im Rahmen der Anlagestrategie kann in wesentlichem Umfang in Derivate investiert werden. Im Rahmen der Anlagestrategie kann überwiegend in andere Investmentfonds investiert werden. Die Fondsbestimmungen des LGT PB Growth (EUR) (R)(T) wurden durch die FMA bewilligt. Der LGT PB Growth (EUR) (R)(T) kann mehr als 35 % des Fondsvermögens in Wertpapiere/Geldmarktinstrumente folgender Emittenten investieren: von allen EU-Ländern (Belgien, Bulgarien, Dänemark, Deutschland, Estland, Finnland, Frankreich, Griechenland, Italien, Irland, Kroatien, Lettland, Litauen, Luxemburg, Malta, Niederlande, Österreich, Polen, Portugal, Rumänien, Schweden, Slowenien, Slowakei, Spanien, Tschechien, Ungarn, Zypern), von allen Bundesländer Österreichs (Wien, Niederösterreich, Oberösterreich, Salzburg, Steiermark, Kärnten, Tirol, Vorarlberg, Burgenland), von allen Bundesländer Deutschlands (Baden-Württemberg, Bayern, Berlin, Brandenburg, Bremen, Hamburg, Hessen, Mecklenburg-Vorpommern, Niedersachsen, Nordrhein-Westfalen, Rheinland-Pfalz, Saarland, Sachsen, Sachsen-Anhalt, Schleswig-Holstein, Thüringen), von folgenden Drittländern: Großbritannien, Norwegen, Schweiz, USA, Kanada, Australien, Neuseeland, Japan, Hongkong, Chile, Brasilien, Indien, Island, Israel, Mexiko, Russland, Südafrika, Südkorea, Türkei und Singapur begeben oder garantiert werden.

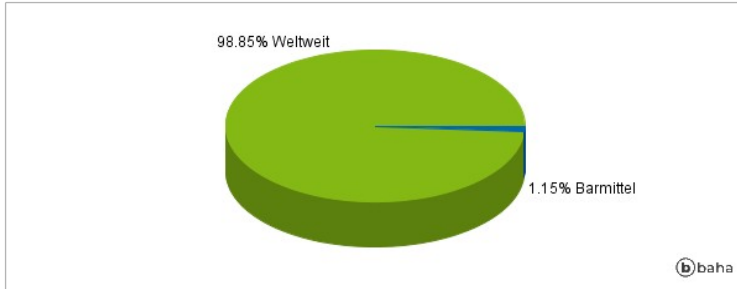
Anlagearten



Größte Positionen



Länderverteilung



Branchenverteilung



Historische Daten: 02/2025

Erstellt: 12.02.2025 02:07