

FvS Bond Opportunities H EUR (LUI748855753)

KAG: Flossbach Von Storch

ISIN: LUI748855753

Rücknahmepreis: 109,59 EUR

Stand: 20.12.2024

Auflagedatum	05.02.18
Ausgabeaufschlag	-
Konditionsdetails auf www.bawag.at	
Fondsvolumen	6,519.85 Mio.
Ertragstyp	ausschüttend
Letzte Ausschüttung	keine
Anlageregion	weltweit
Fondstyp	Anleihen Gemischt
Fondsmanager	Frank Lipowski , Team...



Kapitalanlagegesellschaft	
Flossbach Von Storch	
Ottoplatz I	
50679 Köln	
Deutschland	
https://www.flossbachvonstorch.de	

Wertentwicklung*		1J	3J p.a.	5J p.a.
Performance vor AGA		+2,77%	-0,05%	+1,38%
Performance nach max. AGA		+2,77%	-0,05%	+1,38%
Kennzahlen*		1J	3J	5J
Sharpe Ratio		-0,02	-0,59	-0,32
Volatilität		+4,17%	+4,90%	+4,58%

* Performanceergebnisse der Vergangenheit lassen keine Rückschlüsse auf die künftige Entwicklung zu.

Fondsstrategie

Ziel der Anlagepolitik des Flossbach von Storch - Bond Opportunities ("Teilfonds") ist es, unter Berücksichtigung des Anlagerisikos einen angemessenen Wertzuwachs zu erzielen.

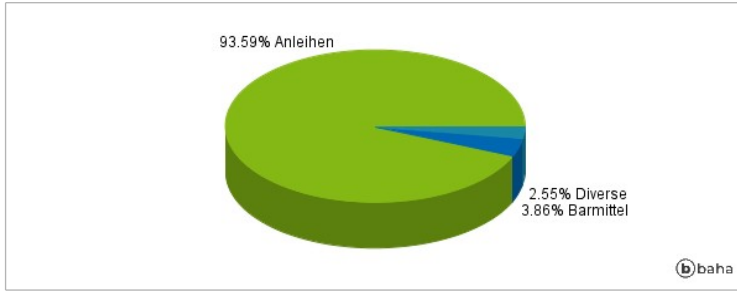
Zur Erreichung der Anlageziele wird das Teilfondsvermögen nach dem Grundsatz der Risikostreuung in festverzinsliche Wertpapiere (einschließlich Unternehmensanleihen), Geldmarktinstrumente, Anleihen aller Art, inklusive Nullkuponanleihen, inflationsgeschützte Anleihen, variabel verzinsliche Wertpapiere, Anteile an Investmentfonds ("Zielfonds"), Festgelder, Derivate, Zertifikate sowie sonstige strukturierte Produkte (z. B. Aktienanleihen, Optionsanleihen, Optionsgenussscheine, Wandelanleihen, Wandelgenussscheine) und in flüssige Mittel investiert.

Kommentar:

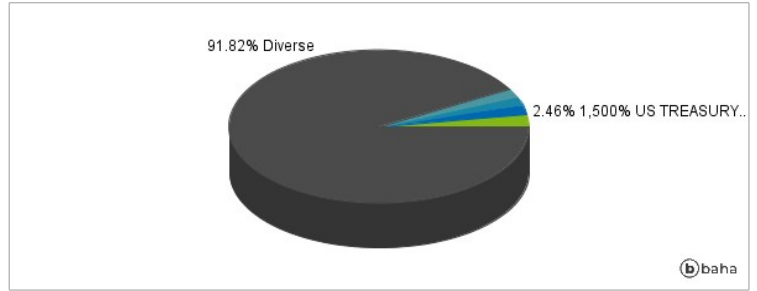
Fondsspezifische Information

Im Rahmen der Anlagestrategie kann in wesentlichem Umfang in Derivate investiert werden. Die Fondsbestimmungen des FvS Bond Opportunities H EUR wurden durch die FMA bewilligt. Der FvS Bond Opportunities H EUR kann mehr als 35 % des Fondsvermögens in Wertpapiere/Geldmarktinstrumente folgender Emittenten investieren: die von einem EU-Mitgliedstaat, seinen Gebietskörperschaften, einem OECD-Mitgliedstaat oder von internationalen Organismen, denen ein oder mehrere EU-Mitgliedstaaten angehören, ausgegeben werden oder garantiert sind.

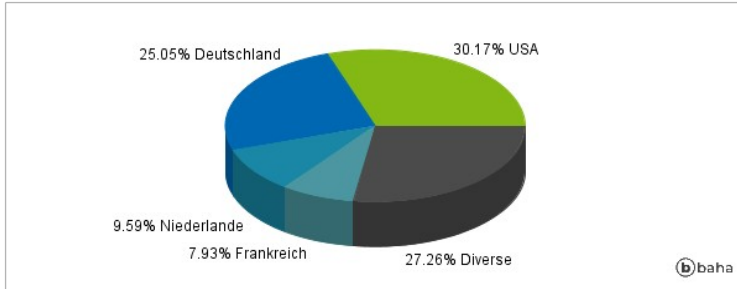
Anlagearten



Größte Positionen



Länderverteilung



Branchenverteilung



Historische Daten: 12/2024

Erstellt: 22.12.2024 07:55