

Candriam Sustainable Bond Emerging Markets, R-H - Distribution / LU1797946248 / A2PBM8 / Candriam

Aktuell 27.06.2025 ¹	Region	Branche	Ausschüttungsart	Typ
68,88 EUR	Emerging Markets	Anleihen Gemischt	ausschüttend	Rentenfonds



Risikokennzahlen							
SRI	1	2	3	4	5	6	7
Jahresperformance							
2024							-0,79%
2023							+5,26%
2022							-18,10%
2021							-6,26%
2020							+4,59%

Performanceergebnisse der Vergangenheit lassen keine Rückschlüsse auf die künftige Entwicklung zu.

Stammdaten		Konditionen		Sonstige Kennzahlen	
Fondart	Einzelfond	Ausgabeaufschlag	3,50%	Mindestveranlagung	EUR 0,00
Kategorie	Anleihen	Managementgebühr	0,70%	Sparplan	Nein
Fondsunterkategorie	Anleihen Gemischt	Depotgebühr	-	UCITS / OGAW	Ja
Ursprungsland	Luxemburg	Tilgungsgebühr	0,00%	Gewinnbeteiligung	0,00%
Tranchenvolumen	(27.06.2025) USD 11,93 Mio.	Sonstige lfd. Kosten (01.03.2025)	0,92%	Umschichtgebühr	0,00%
Gesamt-Fondsvolumen	(27.06.2025) USD 749,38 Mio.	Transaktionskosten	0,25%	Fondsgesellschaft	
Auflagedatum	14.01.2019	Ausschüttungen		Candriam	
KESSt-Meldefonds	Nein	30.04.2025	4.95 EUR	19-21 route d'Arlon, 8009, Strassen	
Beginn des Geschäftsjahres	01.01.	29.04.2024	5.97 EUR	Luxemburg	
Nachhaltigkeitsfondsart	Ethik/Ökologie	28.04.2023	1.90 EUR	www.candriam.com	
Fondsmanager	Diliana Deltcheva	28.04.2022	4.46 EUR		
System.Linq.Enumerable+EnumerablePartition`1[System.Char]..		28.04.2021	4.94 EUR		
Thema	-				

Performance	1M	6M	YTD	1J	2J	3J	5J	seit Beginn
Performance	+1,50%	+3,30%	+3,33%	+3,15%	+6,09%	+7,14%	-11,39%	-4,18%
Performance p.a.	-	-	-	+3,15%	+3,00%	+2,32%	-2,39%	-0,66%
Performance p.a. nach max. AGA	+1,50%	+3,30%	+3,33%	+3,15%	+3,00%	+2,32%	-2,39%	-0,66%
Sharpe Ratio	5,10	1,11	1,14	0,28	0,19	0,06	-0,75	-0,42
Volatilität	3,38%	4,30%	4,38%	4,39%	5,53%	6,12%	5,75%	6,23%
Schlechtester Monat	-	-2,03%	-2,03%	-2,96%	-3,50%	-6,25%	-6,25%	-11,37%
Bester Monat	-	+1,73%	+1,73%	+2,13%	+5,76%	+7,05%	+7,05%	+7,05%
Maximaler Verlust	-0,44%	-3,21%	-3,21%	-6,19%	-8,11%	-12,12%	-30,25%	-30,25%

Vertriebszulassung

Österreich, Deutschland, Schweiz, Luxemburg, Tschechien;

1. Wichtiger Hinweis zum Aktualisierungsstand: Das angegebene Datum bezieht sich ausschließlich auf die Berechnung des NAV.

RISIKOHINWEISE: Die Informationen auf dieser Seite dienen ausschließlich zu Informationszwecken und sollten weder als Verkaufsangebot noch als Aufforderung zum Kauf des Wertpapiers oder einer Empfehlung zugunsten des Wertpapiers verstanden werden. Die baha GmbH und die BAWAG P.S.K. Bank für Arbeit und Wirtschaft und Österreichische Postsparkasse Aktiengesellschaft übernehmen trotz sorgfältigster Recherche keinerlei Haftung für die Richtigkeit der angegebenen Daten.

Factsheet erstellt von: www.baha.com am 02.07.2025 00:02

Candriam Sustainable Bond Emerging Markets, R-H - Distribution / LU1797946248 / A2PBM8 / Candriam

Investmentstrategie

Anleihen (einschließlich Hochzinsanleihen) und sonstige Schuldtitel, insbesondere börsennotierte Schuldverschreibungen staatlicher und unterstaatlicher Emittenten, die in erster Linie auf Währungen der Industrienationen und ergänzend auf lokale Währungen lauten, die von Schwellenländern bzw. von in Schwellenländern tätigen öffentlichen Einrichtungen oder halbstaatlichen Emittenten begeben werden sowie auf ergänzender Basis in Schuldverschreibungen, die von Unternehmen mit Sitz in einem Schwellenland begeben werden. Sofern ein Schuldtitel auf ein Rating unterhalb von B-/B3 herabgestuft oder von der Verwaltungsgesellschaft nicht länger als gleichwertig eingestuft wird, wird der entsprechende Vermögenswert innerhalb von sechs Monaten veräußert. Sollte jedoch der Anteil an Wertpapieren, die den Ratinganforderungen nicht länger genügen, weniger als 3 % des Nettoinventarwerts des Fondsvermögens ausmachen, können sie von der Verwaltungsgesellschaft toleriert werden, sofern dies die Interessen der Anleger nicht beeinträchtigt.

Fondsspezifische Informationen

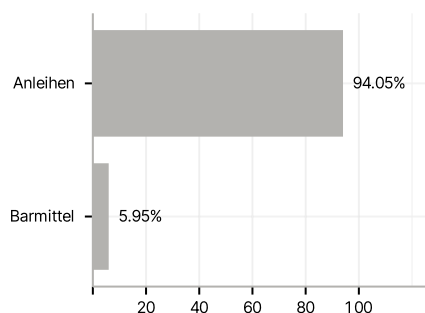
Im Rahmen der Anlagestrategie kann in wesentlichem Umfang in Derivate investiert werden. Die Fondsbestimmungen des Candriam Sustainable Bond Emerging Markets, R-H - Distribution wurden durch die FMA bewilligt. Der Candriam Sustainable Bond Emerging Markets, R-H - Distribution kann mehr als 35 % des Fondsvermögens in Wertpapiere/Geldmarktinstrumente folgender Emittenten investieren: die von einem Mitgliedstaat oder seinen Gebietskörperschaften, von einem OECD-Mitgliedstaat oder von internationalen Einrichtungen öffentlichrechtlichen Charakters, denen ein oder mehrere Mitgliedstaaten der EU angehören, begeben oder garantiert werden.

Investmentziel

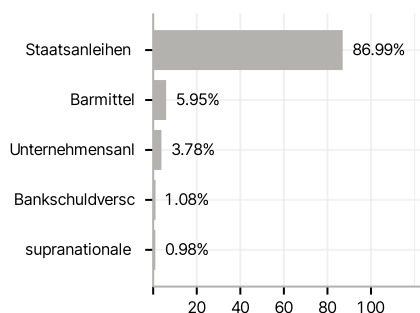
Ziel des Fonds ist es, durch Investition in die wichtigsten gehandelten Vermögenswerte eine Kapitalsteigerung zu generieren und die Benchmark zu übertreffen. Das Managementteam trifft Anlageentscheidungen nach eigenem Ermessen auf der Grundlage eines wirtschaftlichen/finanziellen Analyseprozesses sowie anhand einer von Candriam erstellten Analyse von Umwelt-, Sozial- und Governance-(ESG-) Gesichtspunkten sowohl im Hinblick auf Risiken als auch auf langfristige Chancen.

Veranlagungsstruktur

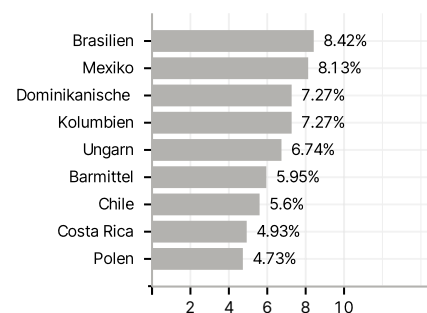
Anlagearten



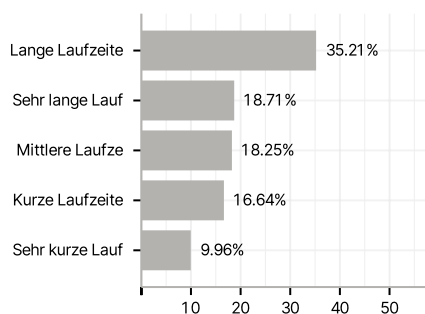
Emittenten



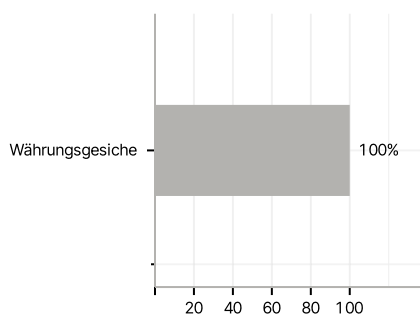
Länder



Laufzeiten



Währungen



Größte Positionen

