

# JSS Investmentf.II Sust.Eq.Gl.Mul.C USD (LUI859215730)

KAG: J.S.Sarasin Fd.M. LU

ISIN: LUI859215730

Rücknahmepreis: 175,63 USD

Stand: 18.11.2024

Auflagedatum	27.11.18
Ausgabeaufschlag	3,00%
Konditionsdetails auf <a href="http://www.bawag.at">www.bawag.at</a>	
Fondsvolumen	179,20 Mio.
Ertragstyp	thesaurierend
Letzte Ausschüttung	keine
Anlageregion	weltweit
Fondstyp	Branchenmix
Fondsmanager	Mathilde Franscini



<b>Kapitalanlagegesellschaft</b>	
J.S.Sarasin Fd.M. LU	
17-21	
Boulevard Joseph II 1840	
Luxemburg	
<a href="http://www.jsafrasarasin.lu/internet/lu/">http://www.jsafrasarasin.lu/internet/lu/</a>	

<b>Wertentwicklung*</b>		<b>1J</b>	<b>3J p.a.</b>	<b>5J p.a.</b>
Performance vor AGA		+19,36%	+2,85%	+9,94%
Performance nach max. AGA		+15,89%	+1,84%	+9,29%
<b>Kennzahlen*</b>		<b>1J</b>	<b>3J</b>	<b>5J</b>
Sharpe Ratio		1,53	-0,01	0,38
Volatilität		+10,72%	+14,78%	+18,22%

\* Performanceergebnisse der Vergangenheit lassen keine Rückschlüsse auf die künftige Entwicklung zu.

## Fondsstrategie

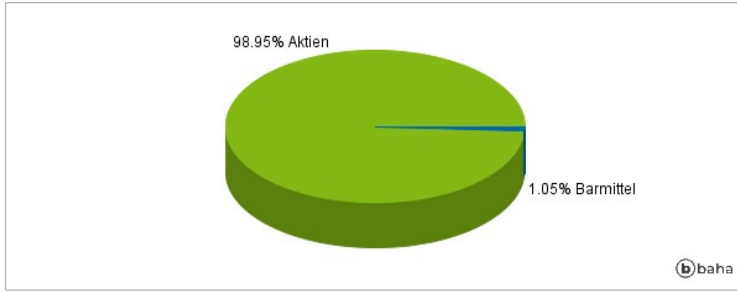
Der JSS Sustainable Equity - Global Multifactor (der "Fonds") bewirbt ökologische und soziale Merkmale gemäß Art. 8 der SFDR, strebt jedoch keine nachhaltigen Investitionen gemäß Art. 9 der SFDR an. Der Fonds berücksichtigt über den gesamten Anlageprozess hinweg umweltbezogene, soziale und die Unternehmensführung betreffende Aspekte (ESG-Kriterien) mit dem Ziel, umstrittene Engagements zu verringern, das Portfolio an internationalen Normen auszurichten, die Nachhaltigkeitsrisiken zu mindern und die sich aus ESG-Trends ergebenden Chancen zu nutzen sowie eine fundiertere Übersicht der Portfolio-Positionen zu erhalten. Der Fonds ist bestrebt, Risiken zu verringern und Gelegenheiten wahrzunehmen, die sich aus Megatrends in Sachen Nachhaltigkeit (beispielsweise Ressourcenknappheit, demografischer Wandel, Klimawandel, Verantwortlichkeit usw.) ergeben. Zu diesem Zweck schließt der Fonds systematisch Emittenten aus, die in umstrittene Aktivitäten verwickelt sind, wie in den "standardmäßigen Ausschlüssen von JSS" aufgeführt und in Kapitel 3.1 des Verkaufsprospekts des Fonds beschrieben. Mehr als 90% der Vermögenswerte des Fonds müssen über ein ESG-Rating von JSS verfügen. Anschließend kommt ein Best-in-Class- bzw. positives ESG-Auswahlverfahren zur Anwendung, um ein Anlageuniversum festzulegen, das sich auf die nach ESG-Kriterien stärker abschneidenden Emittenten beschränkt. Es wird davon ausgegangen, dass durch dieses Verfahren das Anlageuniversum - das sich aus sämtlichen Emittenten zusammensetzt, für die Daten zur Verfügung stehen - um mindestens 20% reduziert wird. Der Fonds legt weltweit entweder direkt (mind. 67%) oder indirekt in Beteiligungspapieren (z. B. Stamm- und Vorzugsaktien, Depositary Receipts usw.) an. Der Fonds wird aktiv verwaltet und bildet keine Benchmark nach. Der Fonds wird jedoch unter Bezugnahme auf den MSCI World NR Index (die "Benchmark") verwaltet. Der Fonds setzt Multifaktor-Modelle ein, um Aktien nach ihrer Abhängigkeit von Faktoren wie z. B. Bewertung, Qualität, Dynamik, Volatilität und Größe zu bewerten. Der Fonds richtet die Allokation von Einzelfaktorportfolios gemäß einem Konjunkturzyklusmodell aus.

## Kommentar:

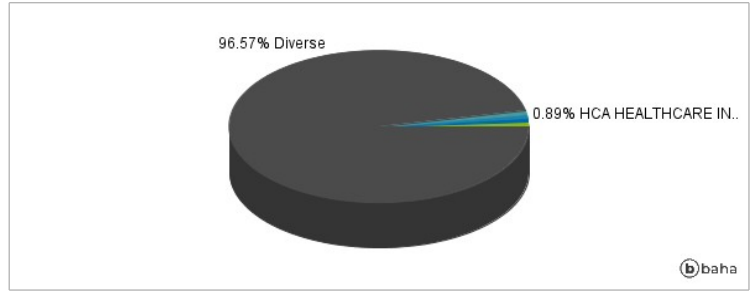
## Fondsspezifische Information

Im Rahmen der Anlagestrategie kann in wesentlichem Umfang in Derivate investiert werden. Aufgrund der Zusammensetzung des Fonds oder der verwendeten Managementtechniken weist der Fonds eine erhöhte Volatilität auf, d.h. die Anteilswerte sind auch innerhalb kurzer Zeiträume großen Schwankungen nach oben und nach unten ausgesetzt, wobei auch Kapitalverluste nicht ausgeschlossen werden können. Die Fondsbestimmungen des JSS Investmentf.II Sust.Eq.Gl.Mul.C USD wurden durch die FMA bewilligt. Der JSS Investmentf.II Sust.Eq.Gl.Mul.C USD kann mehr als 35 % des Fondsvermögens in Wertpapiere/Geldmarktinstrumente folgender Emittenten investieren: die von einem Mitgliedstaat der EU oder seinen Gebietskörperschaften, einem OECD Mitgliedsstaat, Brasilien und Singapur oder von internationalen Organisationen öffentlich-rechtlichen Charakters, denen ein oder mehrere Mitgliedstaaten der EU angehören, begeben oder garantiert werden.

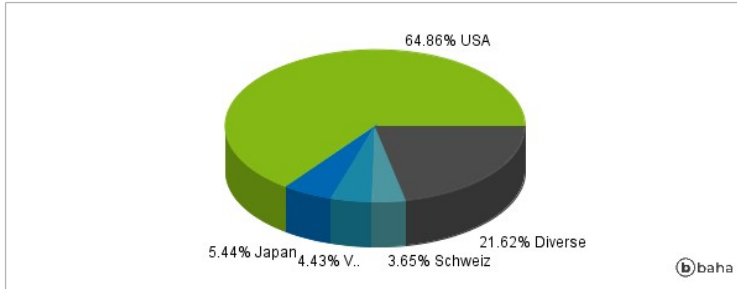
### Anlagearten



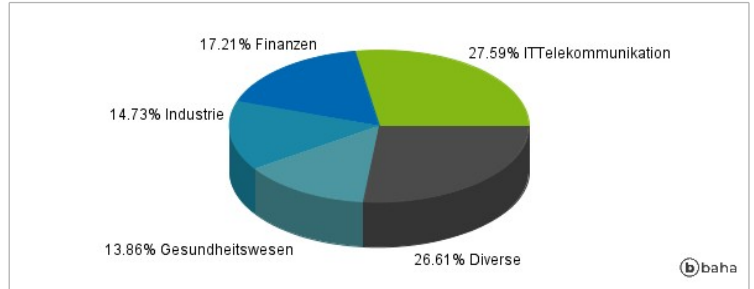
### Größte Positionen



### Länderverteilung



### Branchenverteilung



Historische Daten: 11/2024

Erstellt: 19.11.2024 20:26