

M&G (Lux) Emerging Markets Hard Currency Bond Fund USD A Inc / LU1582978174 / A2DQ95 / M&G Luxembourg

| Aktuell 02.04.2026 ¹ | Region | Branche | Ausschüttungsart | Typ |
|---------------------------------|------------------|-----------------------------|------------------|-------------|
| 7,42 USD | Emerging Markets | Anleihen Staaten orientiert | ausschüttend | Rentenfonds |


Risikokennzahlen

| | | | | | | | |
|-----|---|---|---|---|---|---|---|
| SRI | 1 | 2 | 3 | 4 | 5 | 6 | 7 |
|-----|---|---|---|---|---|---|---|

Jahresperformance

| | |
|------|---------|
| 2025 | +12,65% |
| 2024 | +8,99% |
| 2023 | +13,26% |
| 2022 | -18,57% |
| 2021 | -1,87% |

Performanceergebnisse der Vergangenheit lassen keine Rückschlüsse auf die künftige Entwicklung zu.

| Stammdaten | | Konditionen | | Sonstige Kennzahlen | |
|----------------------------|------------------------------|-----------------------------------|----------|---|--------------|
| Fondart | Einzelfond | Ausgabeaufschlag | 4,00% | Mindestveranlagung | EUR 1.000,00 |
| Kategorie | Anleihen | Managementgebühr | 1,50% | Sparplan | Nein |
| Fondsunterkategorie | Anleihen Staaten orientiert | Depotgebühr | 0,40% | UCITS / OGAW | Ja |
| Ursprungsland | Luxemburg | Tilgungsgebühr | 0,00% | Gewinnbeteiligung | 0,00% |
| Tranchenvolumen | - | Sonstige lfd. Kosten (16.02.2026) | 1,72% | Umschichtgebühr | - |
| Gesamt-Fondsvolumen | (02.04.2026) USD 110,75 Mio. | Transaktionskosten | 0,00% | Fondsgesellschaft | |
| Auflagedatum | 22.05.2017 | Ausschüttungen | | M&G Luxembourg | |
| KESSt-Meldefonds | Ja | 19.01.2026 | 0.14 USD | 16, Boulevard Royal, 2449, Luxembourg | |
| Beginn des Geschäftsjahres | 01.04. | 20.10.2025 | 0.14 USD | Luxemburg | |
| Nachhaltigkeitsfondsart | - | 21.07.2025 | 0.14 USD | https://www.mandg.lu | |
| Fondsmanager | Claudia Calich | 22.04.2025 | 0.14 USD | | |
| | Charles de Quinsonas | 20.01.2025 | 0.14 USD | | |
| Thema | - | | | | |

| Performance | 1M | 6M | YTD | 1J | 2J | 3J | 5J | seit Beginn |
|--------------------------------|--------|--------|--------|--------|---------|---------|---------|-------------|
| Performance | -3,32% | +1,27% | -2,03% | +9,12% | +16,85% | +34,41% | +12,65% | +29,08% |
| Performance p.a. | - | - | - | +9,12% | +8,10% | +10,37% | +2,41% | +2,92% |
| Performance p.a. nach max. AGA | - | - | - | +4,93% | +6,00% | +8,93% | +1,61% | +2,46% |
| Sharpe Ratio | -3,44 | 0,09 | -1,50 | 1,18 | 1,08 | 1,39 | 0,04 | 0,11 |
| Volatilität | 10,14% | 5,21% | 6,58% | 5,98% | 5,58% | 5,97% | 7,55% | 7,56% |
| Schlechtester Monat | - | -4,40% | -4,40% | -4,40% | -4,40% | -4,40% | -8,38% | -18,49% |
| Bester Monat | - | +2,12% | +1,30% | +2,50% | +2,50% | +5,98% | +8,96% | +8,96% |
| Maximaler Verlust | -4,05% | -4,94% | -4,94% | -4,94% | -5,94% | -6,98% | -31,07% | -31,07% |

Vertriebszulassung

Österreich, Deutschland, Schweiz, Luxemburg;

1. Wichtiger Hinweis zum Aktualisierungsstand: Das angegebene Datum bezieht sich ausschließlich auf die Berechnung des NAV.

RISIKOHINWEISE: Die Informationen auf dieser Seite dienen ausschließlich zu Informationszwecken und sollten weder als Verkaufsangebot noch als Aufforderung zum Kauf des Wertpapiers oder einer Empfehlung zugunsten des Wertpapiers verstanden werden. Die baha GmbH und die BAWAG P.S.K. Bank für Arbeit und Wirtschaft und Österreichische Postsparkasse Aktiengesellschaft übernehmen trotz sorgfältigster Recherche keinerlei Haftung für die Richtigkeit der angegebenen Daten.
 Factsheet erstellt von: www.baha.com am 06.04.2026 02:00

M&G (Lux) Emerging Markets Hard Currency Bond Fund USD A Inc / LU1582978174 / A2DQ95 / M&G Luxembourg

Investmentstrategie

Mindestens 80 % des Fonds werden, in der Regel direkt, in Anleihen investiert, die von Regierungen und regierungsnahen Institutionen in aufstrebende Märkte begeben werden. Diese Anleihen lauten auf die Währungen von Industrieländern wie US-Dollar, Euro, Yen und Pfund Sterling. Der Fonds investiert in Wertpapiere, die die ESG-Kriterien erfüllen, wobei ein Ausschlussverfahren angewendet wird, wie im vorvertraglichen Anhang beschrieben. Der Fonds kann in Anleihen investieren, die von Unternehmen in Schwellenländern begeben werden, oder in Anleihen, die in Schwellenmarktwährungen begeben werden, einschließlich chinesischer Anleihen, die auf Renminbi lauten. Der Fonds kann auch in andere Fonds und bis zu 20 % in Barmittel (d. h. in zulässige Einlagen) und in Vermögenswerte investieren, die schnell realisiert werden können.

Fondsspezifische Informationen

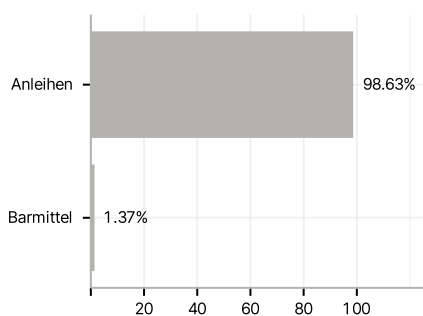
Im Rahmen der Anlagestrategie kann überwiegend in Einlagen investiert werden. Im Rahmen der Anlagestrategie kann in wesentlichem Umfang in Derivate investiert werden. Die Fondsbestimmungen des M&G (Lux) Emerging Markets Hard Currency Bond Fund USD A Inc wurden durch die FMA bewilligt. Der M&G (Lux) Emerging Markets Hard Currency Bond Fund USD A Inc kann mehr als 35 % des Fondsvermögens in Wertpapiere/Geldmarktinstrumente folgender Emittenten investieren: Member State of the EU, by its local authorities, by any other Member State of the OECD such as the US, by certain non-Member States of the OECD (currently Brazil, Indonesia, India, Russia and South Africa) or by a public international body of which one or more Member State(s) of the EU are member(s).

Investmentziel

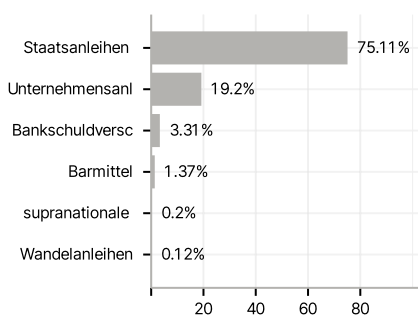
Der Fonds strebt über einen beliebigen Zeitraum von drei Jahren unter Anwendung von ESG-Kriterien die Erwirtschaftung einer Kombination aus Kapitalwachstum und Erträgen an, die höher sind als diejenigen der globalen Schwellenmarktanleihen in Hartwährungen.

Veranlagungsstruktur

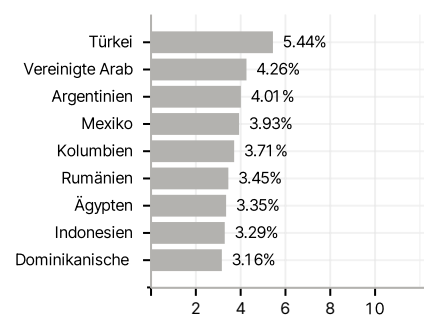
Anlagearten



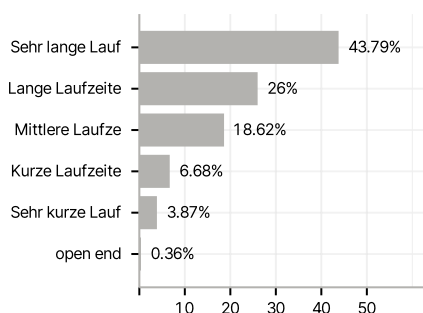
Emittenten



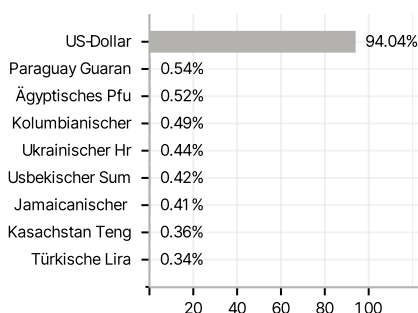
Länder



Laufzeiten



Währungen



Größte Positionen

