

**Polar Capital Funds plc - Asian Stars Fund Class R USD Accumulation Shares / IE00BG43QB90 / A2JPEX / FundRock M. Co. IE**

<b>Aktuell 01.04.2026<sup>1</sup></b>	<b>Region</b>	<b>Branche</b>	<b>Ausschüttungsart</b>	<b>Typ</b>
21,68 USD	Asien	enmix	thesaurierend	Aktienfonds


**Risikokennzahlen**

SRI	1	2	3	4	5	6	7
-----	---	---	---	---	---	---	---

**Jahresperformance**

2025	+29,15%
2024	+12,33%
2023	+7,75%
2022	-26,91%
2021	+3,17%

Performanceergebnisse der Vergangenheit lassen keine Rückschlüsse auf die künftige Entwicklung zu.

Stammdaten		Konditionen		Sonstige Kennzahlen	
Fondart	Einzelfond	Ausgabeaufschlag	5,00%	Mindestveranlagung	EUR 0,00
Kategorie	Aktien	Managementgebühr	1,25%	Sparplan	Nein
Fondsunterkategorie	Branchenmix	Depotgebühr	-	UCITS / OGAW	Ja
Ursprungsland	Irland	Tilgungsgebühr	0,00%	Gewinnbeteiligung	10,00%
Tranchenvolumen	(01.04.2026) EUR 348994,550	Sonstige lfd. Kosten (31.07.2025)	1,37%	Umschichtgebühr	-
Gesamt-Fondsvolumen	-	Transaktionskosten	0,33%	<b>Fondsgesellschaft</b>	
Auflagedatum	31.12.2018	FundRock M. Co. IE			
KESSt-Meldefonds	Ja	8/34 Percy Place, Dublin 4, D04 P5K3, Dublin			
Beginn des Geschäftsjahres	01.01.	Irland			
Nachhaltigkeitsfondsart	-	www.fundrock.com			
Fondsmanager	Jorry Nøddekær				
Thema	-				

Performance	1M	6M	YTD	1J	2J	3J	5J	seit Beginn
Performance	-8,75%	+4,99%	+2,36%	+34,83%	+39,24%	+50,45%	+14,89%	+116,80%
Performance p.a.	-	-	-	+34,83%	+18,03%	+14,60%	+2,81%	+11,26%
Performance p.a. nach max. AGA	-	-	-	+28,41%	+15,16%	+12,74%	+1,82%	+10,49%
Sharpe Ratio	-1,58	0,35	0,27	1,55	0,86	0,73	0,04	0,48
Volatilität	43,75%	23,30%	28,69%	21,18%	18,54%	17,22%	19,04%	19,24%
Schlechtester Monat	-	-14,32%	-14,32%	-14,32%	-14,32%	-14,32%	-14,32%	-14,32%
Bester Monat	-	+8,22%	+8,22%	+9,29%	+9,29%	+11,82%	+21,25%	+21,25%
Maximaler Verlust	-13,09%	-14,92%	-14,92%	-14,92%	-20,65%	-20,65%	-41,73%	-45,41%

**Vertriebszulassung**

Österreich, Deutschland, Schweiz;

1. Wichtiger Hinweis zum Aktualisierungsstand: Das angegebene Datum bezieht sich ausschließlich auf die Berechnung des NAV.

RISIKOHINWEISE: Die Informationen auf dieser Seite dienen ausschließlich zu Informationszwecken und sollten weder als Verkaufsangebot noch als Aufforderung zum Kauf des Wertpapiers oder einer Empfehlung zugunsten des Wertpapiers verstanden werden. Die baha GmbH und die BAWAG P.S.K. Bank für Arbeit und Wirtschaft und Österreichische Postsparkasse Aktiengesellschaft übernehmen trotz sorgfältigster Recherche keinerlei Haftung für die Richtigkeit der angegebenen Daten.  
Factsheet erstellt von: www.baha.com am 06.04.2026 20:19

## Investmentstrategie

Der Fonds strebt nach der Erreichung seines Ziels, indem er in eine breite Palette von Aktien von Unternehmen investiert, die in Industrie- und Entwicklungsländern (Schwellenländern) Asiens ansässig sind, oder von Unternehmen, die einen erheblichen Teil ihrer Geschäfte in diesen Ländern tätigen. Der Fonds kann auch bis zu 30% in Aktien investieren, die von Unternehmen in Japan oder außerhalb Asiens (wie Australien und Neuseeland) ausgegeben werden. Der Fonds kann Finanzderivate (komplexe Instrumente, die auf dem Wert der zugrunde liegenden Vermögenswerte basieren) einsetzen, um das Risiko zu verringern, den Fonds effizienter zu verwalten oder auf effizientere Weise ein Engagement in Wertpapieren einzugehen. Der Fonds wird aktiv verwaltet und nutzt den MSCI AC Asia ex Japan Net Total Return Index (EUR) als Referenzindex für Performance-Vergleiche und zur Berechnung der Erfolgsgebühr. Die Währung des Fonds ist der US-Dollar und die Währung dieser Anteilsklasse ist der Euro (EUR).

## Fondsspezifische Informationen

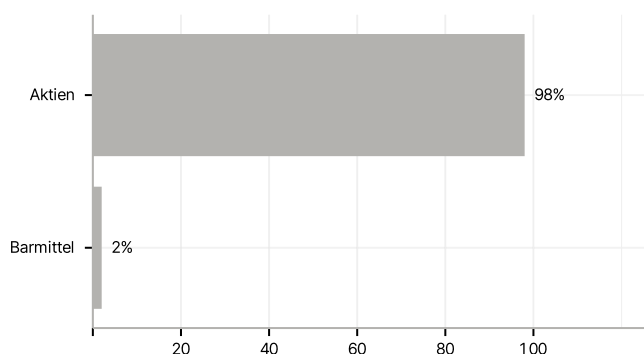
Im Rahmen der Anlagestrategie kann in wesentlichem Umfang in Derivate investiert werden. Die Fondsbestimmungen des Polar Capital Funds plc - Asian Stars Fund Class R USD Accumulation Shares wurden durch die FMA bewilligt. Der Polar Capital Funds plc - Asian Stars Fund Class R USD Accumulation Shares kann mehr als 35 % des Fondsvermögens in Wertpapiere/Geldmarktinstrumente folgender Emittenten investieren: by any Member State, its local authorities, non-Member States or public international body of which one or more Member States are members. The individual issuers must be listed in the prospectus and may be drawn from the following list: OECD Governments (provided the relevant issues are investment grade), Government of the People's Republic of China, Government of Brazil (provided the issues are of investment grade), Government of India (provided the issues are of investment grade), Government of Singapore, European Investment Bank, European Bank for Reconstruction and Development, International Finance Corporation, International Monetary Fund, Euratom, The Asian Development Bank, European Central Bank, Council of Europe, Eurofima, African Development Bank, International Bank for Reconstruction and Development (The World Bank), The Inter-American Development Bank, European Union, Federal National Mortgage Association (Fannie Mae), Federal Home Loan Mortgage Corporation (Freddie Mac), Government National Mortgage Association (Ginnie Mae), Student Loan Marketing Association (Sallie Mae), Federal Home Loan Bank, Federal Farm Credit Bank, Tennessee Valley Authority, Straight-A Funding LLC..

## Investmentziel

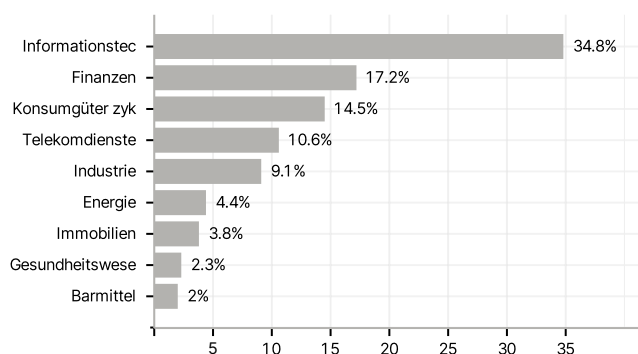
Das Ziel besteht in der Realisierung eines langfristigen Kapitalwachstums durch Anlagen in einer breiten Palette von Unternehmen, die in Industrie- und Entwicklungsländern (Schwellenländern) Asiens ansässig sind, oder von Unternehmen, die einen erheblichen Teil ihrer Geschäfte in diesen Ländern tätigen.

## Veranlagungsstruktur

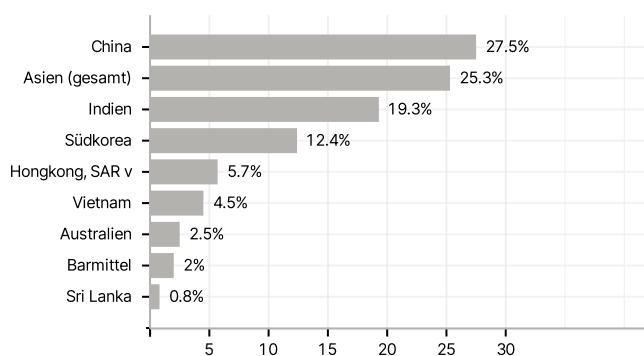
### Anlagearten



### Branchen



### Länder



### Größte Positionen

