

# GS US Eq.Income P EUR (LU0629873083)

KAG: Goldman Sachs AM BV

ISIN: LU0629873083

Rücknahmepreis: 796,28 EUR

Stand: 31.03.2025

|  |                              |
|--|------------------------------|
| Auflagedatum   | 28.06.11                     |
| Ausgabeaufschlag   | 3,00%                        |
| Konditionsdetails auf <a href="http://www.bawag.at">www.bawag.at</a> |                              |
| Fondsvolumen   | 443.01 Mio.                  |
| Ertragstyp   | ausschüttend                 |
| Letzte Ausschüttung  | keine                        |
| Anlageregion   | USA                          |
| Fondstyp   | Branchenmix                  |
| Fondsmanager   | Brook Dane, Kevin Martens... |
| <b>Kapitalanlagegesellschaft</b>                                     |                              |
| Goldman Sachs AM BV  |                              |
| Schenkade 65   |                              |
| 2509 LL Den Haag   |                              |
| Niederlande  |                              |
| <a href="http://www.gsam.com">www.gsam.com</a>                       |                              |



| <b>Wertentwicklung*</b>   |  | <b>1J</b> | <b>3J p.a.</b> | <b>5J p.a.</b> |
|---------------------------|--|-----------|----------------|----------------|
| Performance vor AGA       |  | +4,93%    | +9,44%         | +16,31%        |
| Performance nach max. AGA |  | +1,88%    | +8,37%         | +15,62%        |
| <b>Kennzahlen*</b>        |  | <b>1J</b> | <b>3J</b>      | <b>5J</b>      |
| Sharpe Ratio              |  | 0,20      | 0,50           | 0,91           |
| Volatilität               |  | +13,01%   | +14,36%        | +15,41%        |

\* Performanceergebnisse der Vergangenheit lassen keine Rückschlüsse auf die künftige Entwicklung zu.

## Fondsstrategie

Der Fonds ist als Finanzprodukt gemäß Artikel 8 der EU-Offenlegungsverordnung klassifiziert. Der Fonds bewirbt ökologische oder soziale Merkmale, hat jedoch kein nachhaltiges Anlageziel. Der Fonds bezieht neben traditionellen Faktoren auch ESG-Faktoren und Risiken in den Anlageprozess ein. Ausführliche Informationen zu den nachhaltigkeitsbezogenen Offenlegungen des Fonds finden Sie in der Vorlage zu den vorvertraglichen Informationen (Prospektanhang) unter <https://www.gsam.com/responsible-investing/en-INT/non-professional/funds/documents>.

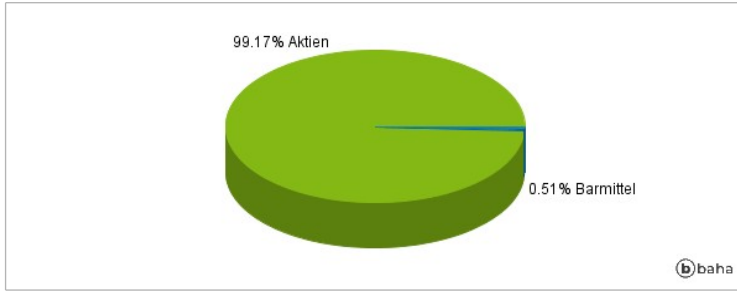
Der Fonds investiert vornehmlich in Unternehmen, die in den Vereinigten Staaten von Amerika ansässig sind, notiert sind oder gehandelt werden und eine attraktive Dividendenrendite (Dividende als Prozentsatz des Aktienkurses) aufweisen. Das Portfolio ist über Wirtschaftssektoren hinweg diversifiziert. Der Fonds wendet aktives Management an, um gezielt Unternehmen auszuwählen, die Dividenden zahlen, wobei die Abweichungsgrenzen für Aktien und Sektoren im Verhältnis zur Benchmark eingehalten werden. Auf Einzeltitelebene wird die Zusammensetzung seines Portfolios daher deutlich von der der Benchmark abweichen. Gemessen über einen Zeitraum von mehreren Jahren streben wir an, die Wertentwicklung der Benchmark, des S&P 500 (NR), zu übertreffen. Die Benchmark stellt ein breites Spektrum unseres Anlageuniversums dar. Der Fonds darf auch in Sicherheiten investieren, die nicht Teil des Benchmark-Universums sind.

## Kommentar:

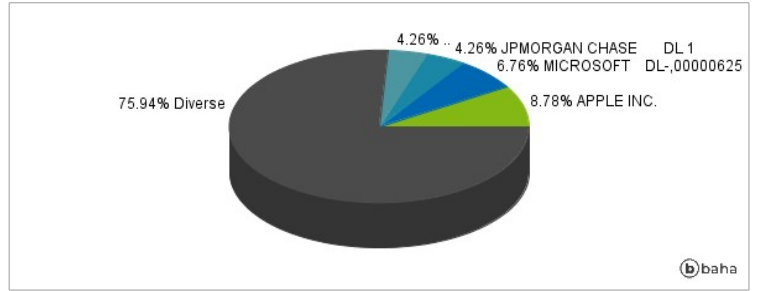
## Fondsspezifische Information

Im Rahmen der Anlagestrategie kann in wesentlichem Umfang in Derivate investiert werden. Aufgrund der Zusammensetzung des Fonds oder der verwendeten Managementtechniken weist der Fonds eine erhöhte Volatilität auf, d.h. die Anteilswerte sind auch innerhalb kurzer Zeiträume großen Schwankungen nach oben und nach unten ausgesetzt, wobei auch Kapitalverluste nicht ausgeschlossen werden können. Die Fondsbestimmungen des GS US Eq.Income P EUR wurden durch die FMA bewilligt. Der GS US Eq.Income P EUR kann mehr als 35 % des Fondsvermögens in Wertpapiere/Geldmarktinstrumente folgender Emittenten investieren: by a Member State of the European Union or the Organisation for Economic Cooperation and Development (OECD), by local public authorities of an Member State of the European Union, or by international public bodies to which one or more Member States of the European Union belong..

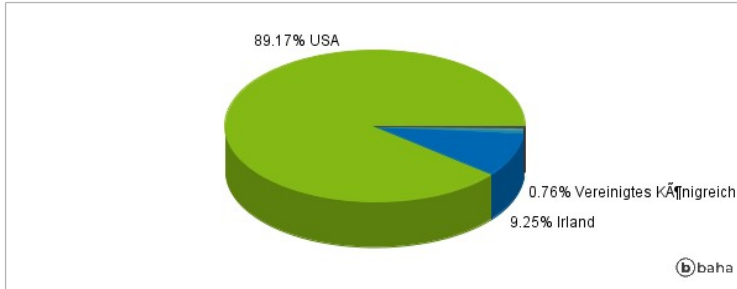
### Anlagearten



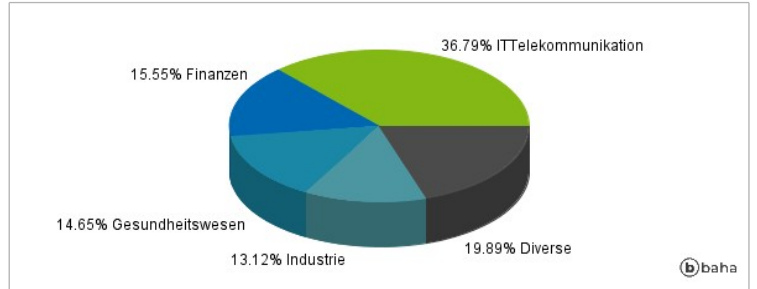
### Größte Positionen



### Länderverteilung



### Branchenverteilung



Historische Daten: 04/2025

Erstellt: 01.04.2025 09:48