Goldman Sachs Global Social Impact Equity - R DIS USD / LU1687289642 / A2H8HM / Goldman Sachs AM BV

Aktuell 12.12.2025 [1]	Region	Branche	Ausschüttungsart	Typ
369,60 USD	weltweit	enmix	ausschüttend	Aktienfonds

Performanceergebnisse der Vergangenheit lassen keine Rückschlüsse auf die künftige Entwicklung zu.

Risikokennzahlen	
SRI	1 2 3 4 **5** 6 7

Jahresperformance	
2024	+7,01%
2023	+18,55%
2022	-32,73%
2021	+15,56%
2020	+21,68%

Stammdaten	
Fondart	Einzelfond
Kategorie	Aktien
Fondsunterkategorie	Branchenmix
Ursprungsland	Luxemburg
Tranchenvolumen	(12.12.2025) EUR 427949,470
Gesamt-Fondsvolumen	(12.12.2025) EUR 863,63 Mio.
Auflagedatum	01.02.2018
KESt-Meldefonds	Ja
Beginn des Geschäftsjahres	01.10.
Nachhaltigkeitsfondsart	Ethik/Ökologie
Fondsmanager	Ivo Luiten Marina Iodice
	Ivo Luiten, Marina Iodice, Huub van der Riet
Thema	Humanisierung

Konditionen	
Ausgabeaufschlag	3,00%
Managementgebühr	0,75%
Depotgebühr	-
Tilgungsgebühr	0,00%
Sonstige lfd. Kosten	(01.03.2024) 1,05%
Transaktionskosten	0,06%

Ausschüttungen	
14.12.2022	2.67 USD
16.12.2019	0.10 USD
14.12.2018	2.55 USD

Sonstige Kennzahlen	
Mindestveranlagung	EUR 0,00
Sparplan	Nein
UCITS / OGAW	Ja
Gewinnbeteiligung	0,00%
Umschichtgebühr	1,00%

Fondsgesellschaft
Goldman Sachs AM BV
Schenkkade 65, 2509, LL Den Haag
Niederlande
www.gsam.com

Performance	1M	6M	YTD	1J	2J	3J	5J	seit Beginn
Performance	-2,26%	-6,57%	+1,86%	-3,68%	+13,20%	+23,91%	+5,34%	+55,92%
Performance p.a.	-	-	-	-3,68%	+6,39%	+7,40%	+1,05%	+5,81%
Performance p.a. nach max. AGA	-	-	-	-6,49%	+4,84%	+6,36%	+0,45%	+5,41%
Sharpe Ratio	-2,60	-1,42	-0,01	-0,46	0,38	0,42	-0,06	0,19
Volatilität	10,12%	10,37%	12,50%	12,54%	11,44%	12,59%	17,35%	19,97%
Schlechtester Monat	-	-2,95%	-5,70%	-5,70%	-5,70%	-6,32%	-14,09%	-14,09%
Bester Monat	-	+2,07%	+5,20%	+5,20%	+5,20%	+13,59%	+14,59%	+14,59%
Maximaler Verlust	-3,73%	-8,83%	-14,63%	-14,63%	-15,68%	-15,68%	-41,47%	-41,47%

Vertriebszulassung

Österreich, Deutschland, Schweiz;

1. Wichtiger Hinweis zum Aktualisierungsstand: Das angegebene Datum bezieht sich ausschließlich auf die Berechnung des NAV.

RISIKOHINWEISE: Die Informationen auf dieser Seite dienen ausschließlich zu Informationszwecken und sollten weder als Verkaufsangebot noch als Aufforderung zum Kauf des Wertpapieres oder einer Empfehlung zugunsten des Wertpapieres verstanden werden. Die baha GmbH und die BAWAG P.S.K. Bank für Arbeit und Wirtschaft und Österreichische Postsparkasse Aktiengesellschaft übernehmen trotz sorgfältigster Recherche keinerlei Haftung für die Richtigkeit der angegebenen Daten.
Factsheet erstellt von: www.baha.com am 16.12.2025 08:06

Goldman Sachs Global Social Impact Equity - R DIS USD / LU1687289642 / A2H8HM / Goldman Sachs AM BV

Investmentstrategie

Durch ein aktives Management sucht der Fonds nach Unternehmen, die neben einer finanziellen Rendite auch positive soziale Auswirkungen erzielen. Der Fonds verfolgt einen Impact-Investment-Ansatz und strebt positive soziale Auswirkungen an, indem er in Unternehmen investiert, die von der Verwaltungsgesellschaft als nachhaltige Investitionen angesehen werden und durch ihre Ausrichtung an Schlüsselthemen für die Bewältigung sozialer Probleme Lösungen anbieten, die die soziale Nachhaltigkeit fördern. Der Auswahlprozess umfasst eine thematische Ausrichtung, eine Finanzanalyse sowie eine ESG-Analyse (Environmental, Social and Governance, Umwelt, Soziales und Unternehmensführung). Diese können aufgrund der Qualität und Verfügbarkeit der von Emittenten offengelegten oder von Dritten bereitgestellten Daten eingeschränkt sein.

Fondsspezifische Informationen

Im Rahmen der Anlagestrategie kann in wesentlichem Umfang in Derivate investiert werden. Die Fondsbestimmungen des Goldman Sachs Global Social Impact Equity - R DIS USD wurden durch die FMA bewilligt. Der Goldman Sachs Global Social Impact Equity - R DIS USD kann mehr als 35 % des Fondsvermögens in Wertpapiere/Geldmarktinstrumente folgender Emittenten investieren: by a Member State of the European Union or the Organisation for Economic Cooperation and Development (OECD), by local public authorities of an Member State of the European Union, or by international public bodies to which one or more Member States of the European Union belong..

Investmentziel

Der Fonds ist als Finanzprodukt gemäß Artikel 9 der EU-Offenlegungsverordnung klassifiziert. Das Ziel des Fonds ist eine nachhaltige Anlage.

Veranlagungsstruktur

Anlagearten

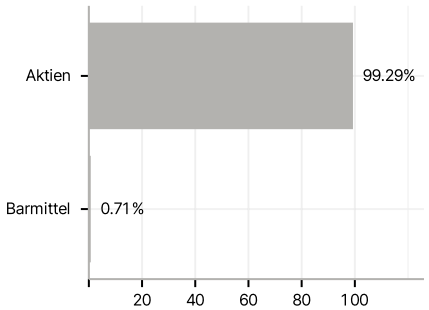

Branchen

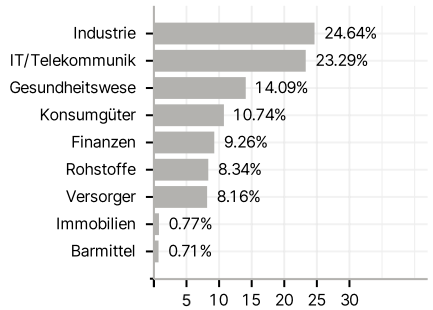

Länder

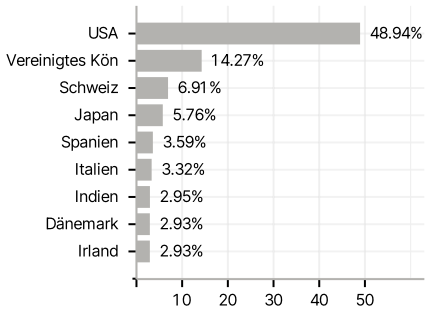

Währungen

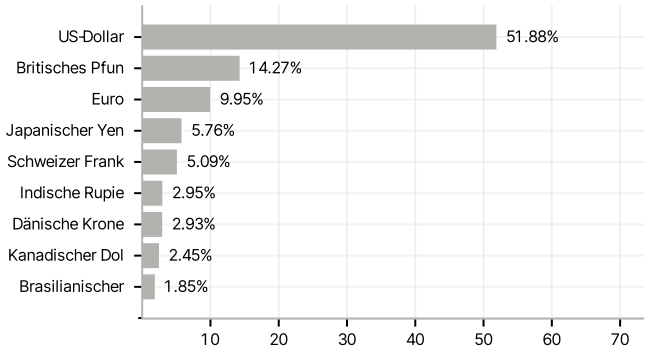

Größte Positionen

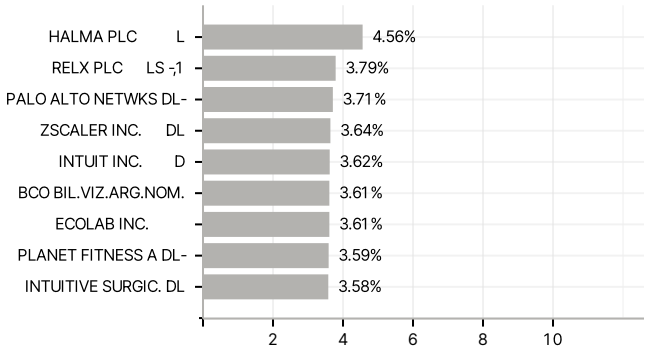

RISIKOHINWEISE: Die Informationen auf dieser Seite dienen ausschließlich zu Informationszwecken und sollten weder als Verkaufsangebot noch als Aufforderung zum Kauf des Wertpapieres oder einer Empfehlung zugunsten des Wertpapieres verstanden werden. Die baha GmbH und die BAWAG P.S.K. Bank für Arbeit und Wirtschaft und Österreichische Postsparkasse Aktiengesellschaft übernehmen trotz sorgfältigster Recherche keinerlei Haftung für die Richtigkeit der angegebenen Daten.
Factsheet erstellt von: www.baha.com am 16.12.2025 08:06