

GS GI.Soc.I.Eq.R USD (LUI687289642)

KAG: Goldman Sachs AM BV

ISIN: LUI687289642

Rücknahmepreis: 366,06 USD

Stand: 19.12.2024

Auflagedatum	01.02.18
Ausgabeaufschlag	3,00%
Konditionsdetails auf www.bawag.at	
Fondsvolumen	1,194.58 Mio.
Ertragstyp	ausschüttend
Letzte Ausschüttung	keine
Anlageregion	weltweit
Fondstyp	Branchenmix
Fondsmanager	Ivo Luiten, Marina Iodice...
Kapitalanlagegesellschaft	
Goldman Sachs AM BV	
Schenkade 65	
2509 LL Den Haag	
Niederlande	
www.gsam.com	



Wertentwicklung*		1J	3J p.a.	5J p.a.
Performance	vor AGA	+8,66%	-3,18%	+4,16%
Performance	nach max. AGA	+5,49%	-4,13%	+3,54%
Kennzahlen*		1J	3J	5J
Sharpe Ratio		0,56	-0,31	0,06
Volatilität		+10,43%	+19,49%	+21,26%

* Performanceergebnisse der Vergangenheit lassen keine Rückschlüsse auf die künftige Entwicklung zu.

Fondsstrategie

Der Fonds ist als Finanzprodukt gemäß Artikel 9 der EU-Offenlegungsverordnung klassifiziert. Das Ziel des Fonds ist eine nachhaltige Anlage. Durch ein aktives Management sucht der Fonds nach Unternehmen, die neben einer finanziellen Rendite auch positive soziale Auswirkungen erzielen. Der Fonds verfolgt einen Impact-Investment-Ansatz und strebt positive soziale Auswirkungen an, indem er in Unternehmen investiert, die von der Verwaltungsgesellschaft als nachhaltige Investitionen angesehen werden und durch ihre Ausrichtung an Schlüsselthemen für die Bewältigung sozialer Probleme Lösungen anbieten, die die soziale Nachhaltigkeit fördern. Der Auswahlprozess umfasst eine thematische Ausrichtung, eine Finanzanalyse sowie eine ESG-Analyse (Environmental, Social and Governance, Umwelt, Soziales und Unternehmensführung). Diese können aufgrund der Qualität und Verfügbarkeit der von Emittenten offengelegten oder von Dritten bereitgestellten Daten eingeschränkt sein.

Kommentar:

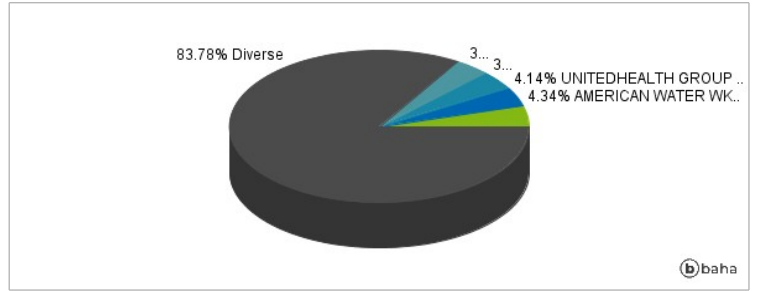
Fondsspezifische Information

Im Rahmen der Anlagestrategie kann in wesentlichem Umfang in Derivate investiert werden. Die Fondsbestimmungen des GS GI.Soc.I.Eq.R USD wurden durch die FMA bewilligt. Der GS GI.Soc.I.Eq.R USD kann mehr als 35 % des Fondsvermögens in Wertpapiere/Geldmarktinstrumente folgender Emittenten investieren: by a Member State of the European Union or the Organisation for Economic Cooperation and Development (OECD), by local public authorities of an Member State of the European Union, or by international public bodies to which one or more Member States of the European Union belong..

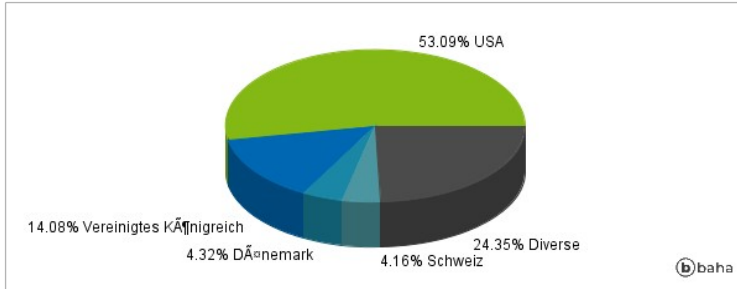
Anlagearten



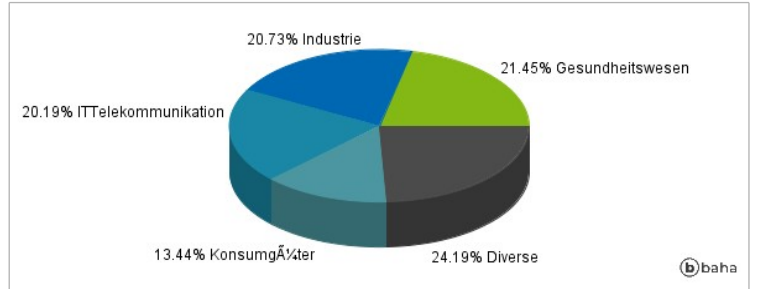
Größte Positionen



Länderverteilung



Branchenverteilung



Historische Daten: 12/2024

Erstellt: 23.12.2024 03:24