

Goldman Sachs Europe Sustainable Equity - P Dis EUR / LU1542714222 / A2DP1H / Goldman Sachs AM BV

| Aktuell 02.04.2026 ¹ | Region | Branche | Ausschüttungsart | Typ |
|---------------------------------|--------|---------|------------------|-------------|
| 297,12 EUR | Europa | enmix | ausschüttend | Aktienfonds |



Risikokennzahlen

| | | | | | | | |
|-----|---|---|---|---|---|---|---|
| SRI | 1 | 2 | 3 | 4 | 5 | 6 | 7 |
|-----|---|---|---|---|---|---|---|

Jahresperformance

| | |
|------|---------|
| 2025 | +4,57% |
| 2024 | +11,41% |
| 2023 | +16,48% |
| 2022 | -19,04% |
| 2021 | +24,09% |

Performanceergebnisse der Vergangenheit lassen keine Rückschlüsse auf die künftige Entwicklung zu.

| Stammdaten | | Konditionen | | Sonstige Kennzahlen | |
|----------------------------|---|-----------------------|--------------------|---------------------------------|----------|
| Fondart | Einzelfond | Ausgabeaufschlag | 3,00% | Mindestveranlagung | EUR 0,00 |
| Kategorie | Aktien | Managementgebühr | 1,50% | Sparplan | Nein |
| Fondsunterkategorie | Branchenmix | Depotgebühr | - | UCITS / OGAW | Ja |
| Ursprungsland | Luxemburg | Tilgungsgebühr | 0,00% | Gewinnbeteiligung | 0,00% |
| Tranchenvolumen | (02.04.2026) EUR 10,27 Mio. | Sonstige lfd. Kosten | (16.12.2025) 1,80% | Umschichtgebühr | 1,00% |
| Gesamt-Fondsvolumen | (02.04.2026) EUR 477,81 Mio. | Transaktionskosten | 0,00% | Fondsgesellschaft | |
| Auflagedatum | 18.05.2017 | Ausschüttungen | | Goldman Sachs AM BV | |
| KESSt-Meldefonds | Ja | 15.12.2025 | 1.86 EUR | Schenkade 65, 2509, LL Den Haag | |
| Beginn des Geschäftsjahres | 01.10. | 16.12.2024 | 1.61 EUR | Niederlande | |
| Nachhaltigkeitsfondsart | Ethik/Ökologie | 14.12.2023 | 1.50 EUR | www.gsam.com | |
| Fondsmanager | Maarten Geerdink Oskar Tijs | 14.12.2022 | 0.77 EUR | | |
| | Maarten Geerdink, Oskar Tijs, Hans Slob | 16.12.2019 | 0.30 EUR | | |
| Thema | - | | | | |

| Performance | 1M | 6M | YTD | 1J | 2J | 3J | 5J | seit Beginn |
|--------------------------------|--------|---------|---------|---------|---------|---------|---------|-------------|
| Performance | -5,47% | -3,79% | -4,36% | -2,80% | +2,03% | +20,31% | +21,33% | +70,40% |
| Performance p.a. | - | - | - | -2,80% | +1,01% | +6,36% | +3,95% | +6,19% |
| Performance p.a. nach max. AGA | - | - | - | -5,64% | -0,47% | +5,31% | +3,33% | +5,82% |
| Sharpe Ratio | -2,28 | -0,71 | -1,12 | -0,33 | -0,08 | 0,35 | 0,13 | 0,27 |
| Volatilität | 22,19% | 13,45% | 16,34% | 14,96% | 13,34% | 12,40% | 14,64% | 15,12% |
| Schlechtester Monat | - | -9,41% | -9,41% | -9,41% | -9,41% | -9,41% | -9,41% | -13,44% |
| Bester Monat | - | +2,55% | +2,55% | +3,66% | +5,84% | +9,08% | +11,19% | +11,19% |
| Maximaler Verlust | -9,39% | -11,91% | -11,91% | -11,91% | -16,40% | -16,40% | -27,37% | -34,49% |

Vertriebszulassung

Österreich, Deutschland, Schweiz, Luxemburg;

1. Wichtiger Hinweis zum Aktualisierungsstand: Das angegebene Datum bezieht sich ausschließlich auf die Berechnung des NAV.

RISIKOHINWEISE: Die Informationen auf dieser Seite dienen ausschließlich zu Informationszwecken und sollten weder als Verkaufsangebot noch als Aufforderung zum Kauf des Wertpapiers oder einer Empfehlung zugunsten des Wertpapiers verstanden werden. Die baha GmbH und die BAWAG P.S.K. Bank für Arbeit und Wirtschaft und Österreichische Postsparkasse Aktiengesellschaft übernehmen trotz sorgfältigster Recherche keinerlei Haftung für die Richtigkeit der angegebenen Daten.
 Factsheet erstellt von: www.baha.com am 07.04.2026 05:12

Investmentstrategie

Der Fonds investiert in europäische Unternehmen, die ein nachhaltiges Geschäftsmodell verfolgen. Die Auswahl dieser Unternehmen kombiniert die Analyse von Faktoren in den Bereichen Umwelt (z. B. Kohlenstoffintensität), Soziales (z. B. Menschenrechte, Nichtdiskriminierung, das Problem der Kinderarbeit, Geschlechterdiversität) und Unternehmensführung (z. B. Vergütungspolitik) mit einer finanziellen Wertentwicklung. Das Auswahlverfahren kann durch die Qualität und Verfügbarkeit der von den Emittenten offengelegten oder von Dritten bereitgestellten Daten eingeschränkt sein. Der Fonds zielt durch aktives Management auf Unternehmen mit nachhaltigen Geschäftsmodellen ab, wobei er sich auf die gelieferten Produkte und Dienstleistungen konzentriert. Dabei werden die maximalen Obergrenzen für die Gewichtung der Aktien im Vergleich zur Benchmark beibehalten. Außerdem strebt der Fonds eine geringere Kohlenstoffintensität als die Benchmark an. Der Fonds hat ein europäisches Anlageuniversum. Der Fonds darf auch in Wertpapiere investieren, die nicht Teil des Benchmark-Universums sind. Seine Zusammensetzung auf Aktienebene weicht daher erheblich von der Benchmark ab. Bei der Titelauswahl verwendet der Fonds Fundamentaldaten- und ESG-Analysen und beschränkt zudem Anlagen in Emittenten, die an umstrittenen Aktivitäten beteiligt sind. Gemessen über einen Zeitraum von mehreren Jahren streben wir an, die Wertentwicklung der Benchmark, des MSCI Europe NR, zu übertreffen. Die Benchmark stellt ein breites Spektrum unseres Anlageuniversums dar.

Fondsspezifische Informationen

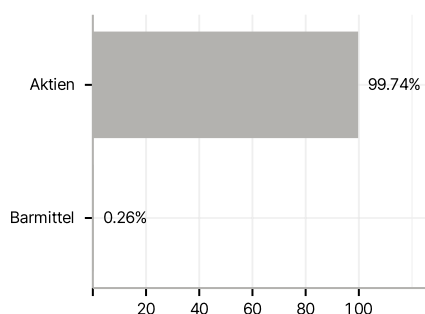
Im Rahmen der Anlagestrategie kann in wesentlichem Umfang in Derivate investiert werden. Die Fondsbestimmungen des Goldman Sachs Europe Sustainable Equity - P Dis EUR wurden durch die FMA bewilligt. Der Goldman Sachs Europe Sustainable Equity - P Dis EUR kann mehr als 35 % des Fondsvermögens in Wertpapiere/Geldmarktinstrumente folgender Emittenten investieren: by a Member State of the European Union or the Organisation for Economic Cooperation and Development (OECD), by local public authorities of an Member State of the European Union, or by international public bodies to which one or more Member States of the European Union belong..

Investmentziel

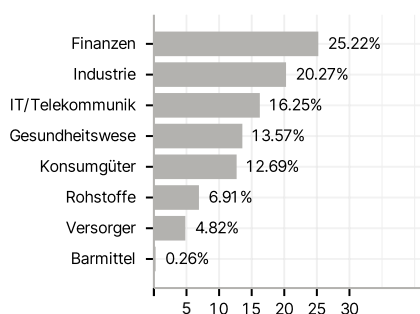
Der Fonds ist als Finanzprodukt gemäß Artikel 8 der EU-Offenlegungsverordnung klassifiziert. Der Fonds bewirbt ökologische oder soziale Merkmale und verfolgt teilweise ein nachhaltiges Anlageziel. Der Fonds bezieht neben traditionellen Faktoren auch ESG-Faktoren und Risiken in den Anlageprozess ein. Ausführliche Informationen zu den nachhaltigkeitsbezogenen Offenlegungen des Fonds finden Sie im Prospektanhang "Vorvertragliches Informationsdokument" unter <https://www.gsam.com/responsible-investing/en-INT/non-professional/funds/documents>.

Veranlagungsstruktur

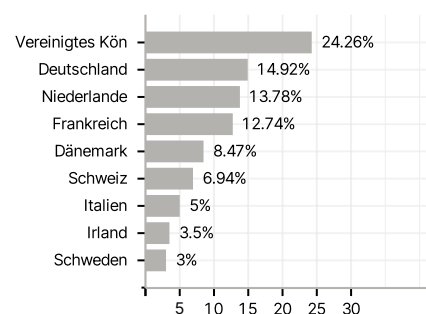
Anlagearten



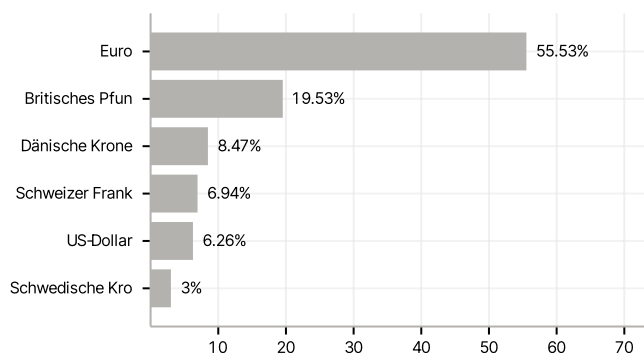
Branchen



Länder



Währungen



Größte Positionen

