

# GS GI.Yield Opp.N EUR (LU0953792065)

KAG: Goldman Sachs AM BV

ISIN: LU0953792065

Rücknahmepreis: 18,78 EUR

Stand: 03.10.2024

|  |                         |
|--|-------------------------|
| Auflagedatum   | 16.01.14                |
| Ausgabeaufschlag   | -                       |
| Konditionsdetails auf <a href="http://www.bawag.at">www.bawag.at</a> |                         |
| Fondsvolumen   | 84.71 Mio.              |
| Ertragstyp   | ausschüttend            |
| Letzte Ausschüttung  | keine                   |
| Anlageregion   | weltweit                |
| Fondstyp   | Anleihen Gemischt       |
| Fondsmanager   | Arnaud van der Wijk,... |
| <b>Kapitalanlagegesellschaft</b>                                     |                         |
| Goldman Sachs AM BV  |                         |
| Schenkade 65   |                         |
| 2509 LL Den Haag   |                         |
| Niederlande  |                         |
| <a href="http://www.gsam.com">www.gsam.com</a>                       |                         |



| <b>Wertentwicklung*</b> |               | <b>1J</b> | <b>3J p.a.</b> | <b>5J p.a.</b> |
|-------------------------|---------------|-----------|----------------|----------------|
| Performance             | vor AGA       | +12,35%   | -1,57%         | -0,23%         |
| Performance             | nach max. AGA | +12,35%   | -1,57%         | -0,23%         |
| <b>Kennzahlen*</b>      |               | <b>1J</b> | <b>3J</b>      | <b>5J</b>      |
| Sharpe Ratio            |               | 2,97      | -1,15          | -0,76          |
| Volatilität             |               | +3,08%    | +4,18%         | +4,57%         |

\* Performanceergebnisse der Vergangenheit lassen keine Rückschlüsse auf die künftige Entwicklung zu.

## Fondsstrategie

Der Fonds ist als Finanzprodukt gemäß Artikel 8 der EU-Offenlegungsverordnung klassifiziert. Der Fonds bewirbt ökologische oder soziale Merkmale, hat jedoch kein nachhaltiges Anlageziel. Der Fonds bezieht neben traditionellen Faktoren auch ESG-Faktoren und Risiken in den Anlageprozess ein. Ziel des Fonds ist es, über einen rollierenden Zeitraum von drei bis fünf Jahren Erträge zu erwirtschaften, die den 1-Monats-EURIBOR übersteigen. Dieser Index wird nicht zum Aufbau des Portfolios herangezogen, sondern dient lediglich als Referenzwert für die Messung der Wertentwicklung. Der Fonds wird aktiv verwaltet.

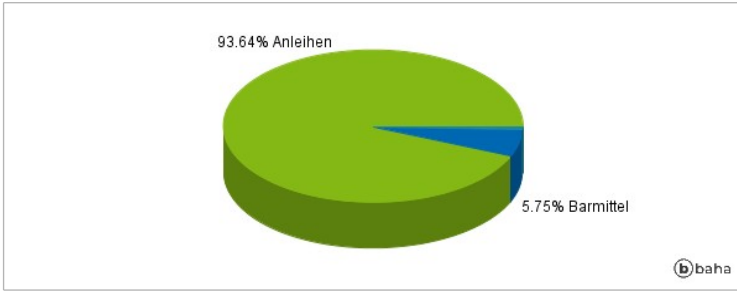
Der Fonds investiert in ein diversifiziertes Portfolio, das hauptsächlich aus festverzinslichen Instrumenten besteht, und zielt darauf ab, durch dynamische Entscheidungen in Bezug auf Vermögensallokation und Titelauswahl Renditen zu erzielen. Der Fonds investiert vornehmlich in Unternehmens- und Staatsanleihen mit und ohne Investment-Grade-Status, sowohl in entwickelten als auch in aufstrebenden Märkten, kann aber auch in andere festverzinsliche Instrumente investieren, einschließlich, aber nicht beschränkt auf gedeckte Anleihen und forderungsbesicherte Wertpapiere. Um seine Ziele zu erreichen, setzt der Fonds Derivate ein und kann Long- und Short-Positionen eingehen (Short-Positionen nur über derivative Instrumente). Zur Steuerung des Risikos werden strenge Risikokontrollmaßnahmen eingesetzt. Der Fonds zielt nicht darauf ab, Ihnen eine Dividende auszuschütten. Alle Erträge werden reinvestiert. Sie können Ihre Beteiligung an diesem Fonds an jedem (Werk-)Tag verkaufen, an dem der Wert der Anteile ermittelt wird. Für diesen Fonds erfolgt dies täglich.

## Kommentar:

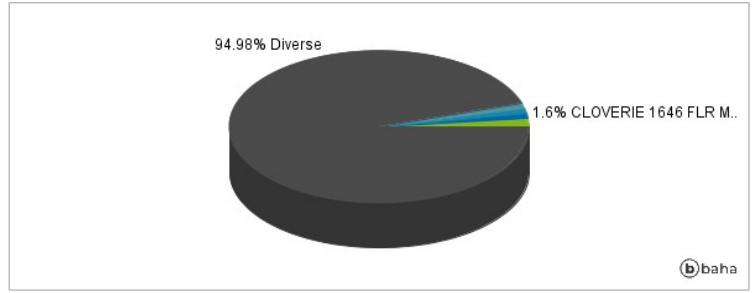
## Fondsspezifische Information

Im Rahmen der Anlagestrategie kann überwiegend in Einlagen investiert werden. Im Rahmen der Anlagestrategie kann in wesentlichem Umfang in Derivate investiert werden. Die Fondsbestimmungen des GS GI.Yield Opp.N EUR wurden durch die FMA bewilligt. Der GS GI.Yield Opp.N EUR kann mehr als 35 % des Fondsvermögens in Wertpapiere/Geldmarktinstrumente folgender Emittenten investieren: by a Member State of the European Union or the Organisation for Economic Cooperation and Development (OECD), by local public authorities of a Member State of the European Union, or by international public bodies to which one or more Member States of the European Union belong.

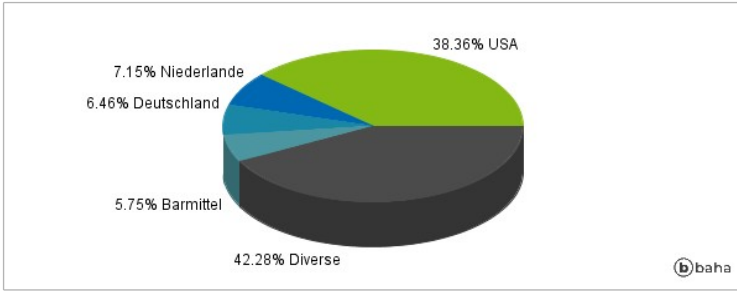
### Anlagearten



### Größte Positionen



### Länderverteilung



### Branchenverteilung



Historische Daten: 10/2024

Erstellt: 05.10.2024 08:18