

GS USD Credit R USD (LUI703073566)

KAG: Goldman Sachs AM BV

ISIN: LUI703073566

Rücknahmepreis: 3262,72 USD

Stand: 17.10.2024

Auflagedatum	31.01.18
Ausgabeaufschlag	3,00%
Konditionsdetails auf www.bawag.at	
Fondsvolumen	4,901.29 Mio.
Ertragstyp	ausschüttend
Letzte Ausschüttung	keine
Anlageregion	weltweit
Fondstyp	Anleihen Unternehmen
Fondsmanager	Anil Katarya, Travis...
Kapitalanlagegesellschaft	
Goldman Sachs AM BV	
Schenkade 65	
2509 LL Den Haag	
Niederlande	
www.gsam.com	



Wertentwicklung*		1J	3J p.a.	5J p.a.
Performance	vor AGA	+14,62%	-1,96%	+1,34%
Performance	nach max. AGA	+11,28%	-2,92%	+0,74%
Kennzahlen*		1J	3J	5J
Sharpe Ratio		1,78	-0,69	-0,24
Volatilität		+6,42%	+7,53%	+7,65%

* Performanceergebnisse der Vergangenheit lassen keine Rückschlüsse auf die künftige Entwicklung zu.

Fondsstrategie

Der Fonds investiert vorrangig in ein breit gestreutes Portfolio aus auf US-Dollar lautenden erstklassigen Unternehmensanleihen (mit einem Bonitätsrating von AAA bis BBB-). Der Fonds kann einen bestimmten Prozentsatz in Unternehmensanleihen mit niedrigerer Bonität (mit einem Bonitätsrating von unter BBB-) und somit einem höheren Kreditrisiko investieren.

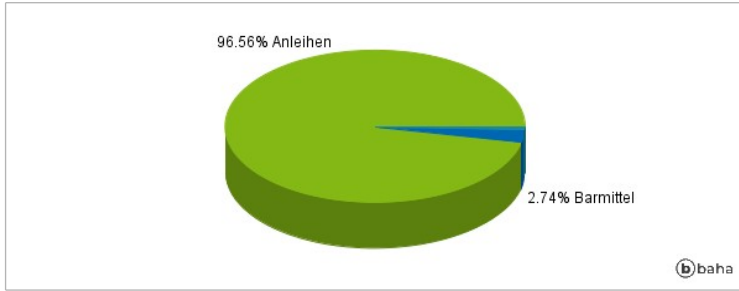
Wir ziehen fundamentale und quantitative Analysen heran, um Bewertungsunterschiede zwischen den Anleiheemittenten einer Branche und zwischen verschiedenen Sektoren und Qualitätssegmenten (Bonitätsbewertungen) zu ermitteln und auszunutzen. Zum Aufbau eines optimalen Portfolios kombinieren wir die Analyse der Emittenten von Unternehmensanleihen mit einer generellen Marktanalyse. Außerdem unterziehen wir alle Emittenten einer gründlichen Analyse in Bezug auf das Geschäfts- und Finanzrisiko, bevor wir eine Anlage tätigen. Der Fonds verwendet einen aktiven Managementansatz mit einer Konzentration auf die Anleiheauswahl, wobei den Limits für eine zulässige Durationsabweichung gegenüber dem Referenzwert Rechnung getragen wird. Die Positionierung des Fonds kann daher deutlich vom Referenzwert abweichen. Über einen Zeitraum von mehreren Jahren soll die Wertentwicklung des Referenzwerts, des Bloomberg US Corporate EUR (hedged), übertroffen werden. Die Benchmark spiegelt unser Anlageuniversum weitgehend wider. Der Fonds kann auch Anlagen in Wertpapieren aufweisen, die nicht im Universum des Referenzwerts enthalten sind. Für diese besondere abgesicherte Anteilsklasse wenden wir eine Währungsabsicherungsstrategie an.

Kommentar:

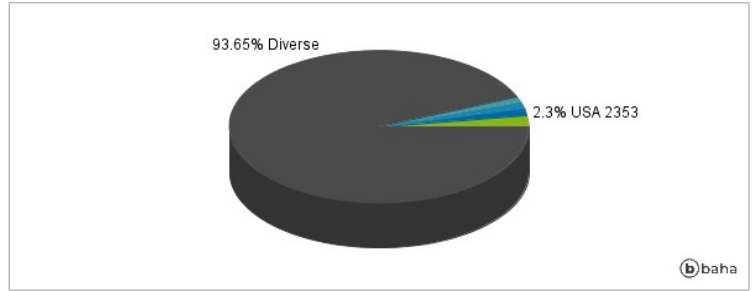
Fondsspezifische Information

Im Rahmen der Anlagestrategie kann in wesentlichem Umfang in Derivate investiert werden. Die Fondsbestimmungen des GS USD Credit R USD wurden durch die FMA bewilligt. Der GS USD Credit R USD kann mehr als 35 % des Fondsvermögens in Wertpapiere/Geldmarktinstrumente folgender Emittenten investieren: by a Member State of the European Union or the Organisation for Economic Cooperation and Development (OECD), by local public authorities of an Member State of the European Union, or by international public bodies to which one or more Member States of the European Union belong.

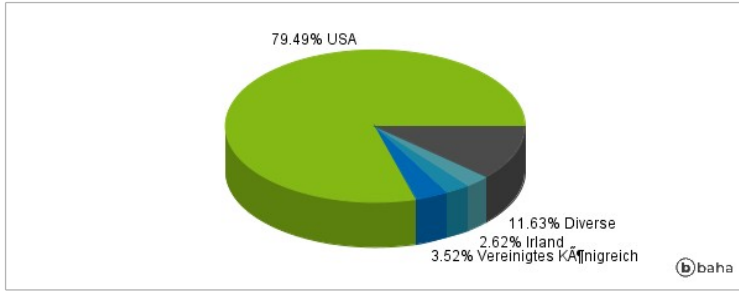
Anlagearten



Größte Positionen



Länderverteilung



Branchenverteilung



Historische Daten: 10/2024

Erstellt: 18.10.2024 14:32