

Goldman Sachs Global Equity Impact Opportunities - R Dis EUR / LU1673807191 / A2DX15 / Goldman Sachs AM BV

Aktuell 09.04.2026 ¹	Region	Branche	Ausschüttungsart	Typ
67,60 EUR	weltweit	enmix	ausschüttend	Aktienfonds


Risikokennzahlen

SRI	1	2	3	4	5	6	7
-----	---	---	---	---	---	---	---

Jahresperformance

2025	-10,40%
2024	+14,55%
2023	+0,99%
2022	-21,96%
2021	+19,32%

Performanceergebnisse der Vergangenheit lassen keine Rückschlüsse auf die künftige Entwicklung zu.

Stammdaten		Konditionen		Sonstige Kennzahlen	
Fondart	Einzelfond	Ausgabeaufschlag	3,00%	Mindestveranlagung	EUR 0,00
Kategorie	Aktien	Managementgebühr	0,75%	Sparplan	Nein
Fondsunterkategorie	Branchenmix	Depotgebühr	-	UCITS / OGAW	Ja
Ursprungsland	Luxemburg	Tilgungsgebühr	0,00%	Gewinnbeteiligung	0,00%
Tranchenvolumen	(09.04.2026) EUR 4,26 Mio.	Sonstige lfd. Kosten (05.11.2025)	1,05%	Umschichtgebühr	1,00%
Gesamt-Fondsvolumen	(09.04.2026) EUR 183,64 Mio.	Transaktionskosten	0,22%	Fondsgesellschaft	
Auflagedatum	29.11.2017	Ausschüttungen		Goldman Sachs AM BV	
KESSt-Meldefonds	Ja	16.12.2019	0.20 EUR	Schennkade 65, 2509, LL Den Haag	
Beginn des Geschäftsjahres	01.10.	14.12.2018	0.25 EUR	Niederlande	
Nachhaltigkeitsfondsart	Ethik/Ökologie			www.gsam.com	
Fondsmanager	Ivo Luiten, Marina Iodice				
Thema	-				

Performance	1M	6M	YTD	1J	2J	3J	5J	seit Beginn
Performance	-0,09%	-4,91%	-2,00%	+1,09%	-3,66%	+0,48%	-9,95%	+31,15%
Performance p.a.	-	-	-	+1,09%	-1,85%	+0,16%	-2,07%	+3,30%
Performance p.a. nach max. AGA	-	-	-	-1,85%	-3,29%	-0,82%	-2,65%	+2,93%
Sharpe Ratio	-0,19	-0,93	-0,64	-0,09	-0,33	-0,17	-0,28	0,07
Volatilität	16,60%	12,65%	14,52%	11,92%	12,25%	11,83%	15,39%	16,95%
Schlechtester Monat	-	-5,47%	-5,47%	-5,47%	-7,71%	-7,71%	-12,18%	-13,96%
Bester Monat	-	+2,99%	+2,99%	+4,59%	+5,73%	+9,49%	+17,28%	+17,28%
Maximaler Verlust	-5,18%	-10,89%	-9,74%	-13,77%	-20,95%	-20,95%	-35,08%	-35,08%

Vertriebszulassung

Österreich, Deutschland, Schweiz, Luxemburg;

1. Wichtiger Hinweis zum Aktualisierungsstand: Das angegebene Datum bezieht sich ausschließlich auf die Berechnung des NAV.

 RISIKOHINWEISE: Die Informationen auf dieser Seite dienen ausschließlich zu Informationszwecken und sollten weder als Verkaufsangebot noch als Aufforderung zum Kauf des Wertpapiers oder einer Empfehlung zugunsten des Wertpapiers verstanden werden. Die baha GmbH und die BAWAG P.S.K. Bank für Arbeit und Wirtschaft und Österreichische Postsparkasse Aktiengesellschaft übernehmen trotz sorgfältigster Recherche keinerlei Haftung für die Richtigkeit der angegebenen Daten.
 Factsheet erstellt von: www.baha.com am 11.04.2026 23:30

Investmentstrategie

Durch ein aktives Management sucht der Fonds nach Unternehmen, die neben einer finanziellen Rendite auch positive soziale und ökologische Auswirkungen erzielen. Der Fonds verfolgt einen Impact-Investment-Ansatz und strebt positive ökologische und soziale Auswirkungen an, indem er in Unternehmen investiert, die von der Verwaltungsgesellschaft als nachhaltige Investitionen angesehen werden und durch ihre Ausrichtung an Schlüsselthemen für die Bewältigung ökologischer und sozialer Probleme Lösungen anbieten, die ökologische und soziale Nachhaltigkeit...

Fondsspezifische Informationen

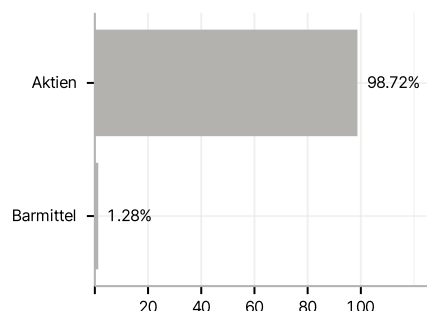
Im Rahmen der Anlagestrategie kann in wesentlichem Umfang in Derivate investiert werden. Die Fondsbestimmungen des Goldman Sachs Global Equity Impact Opportunities - R Dis EUR wurden durch die FMA bewilligt. Der Goldman Sachs Global Equity Impact Opportunities - R Dis EUR kann mehr als 35 % des Fondsvermögens in Wertpapiere/Geldmarktinstrumente folgender Emittenten investieren: by a Member State of the European Union or the Organisation for Economic Cooperation and Development (OECD), by local public authorities of an Member State of the European Union, or by international public bodies to which one or more Member States of the European Union belong,.

Investmentziel

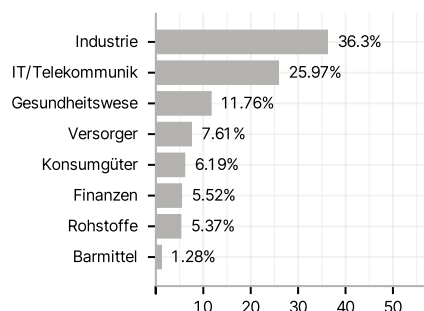
Der Fonds ist als Finanzprodukt gemäß Artikel 9 der EU-Offenlegungsverordnung klassifiziert. Das Ziel des Fonds ist eine nachhaltige Anlage. Ausführliche Informationen zu den nachhaltigkeitsbezogenen Offenlegungen des Fonds finden Sie im Prospektanhang "Vorvertragliches Informationsdokument" unter <https://www.gsam.com/responsible-investing/en-INT/non-professional/Funds/documents>.

Veranlagungsstruktur

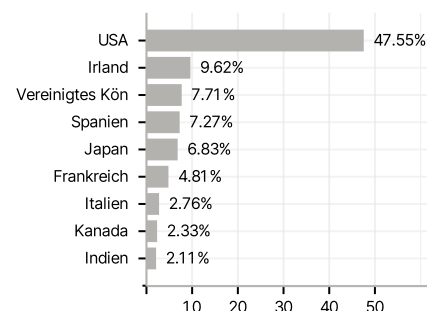
Anlagearten



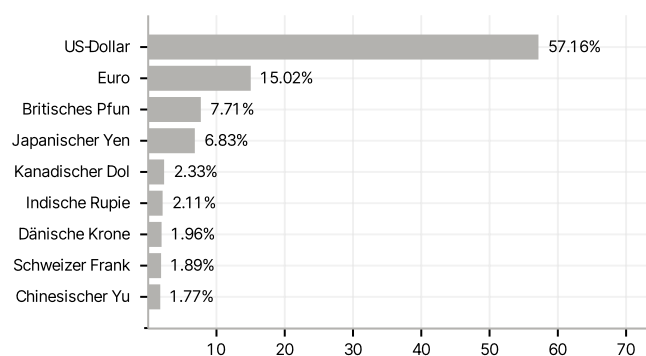
Branchen



Länder



Währungen



Größte Positionen

