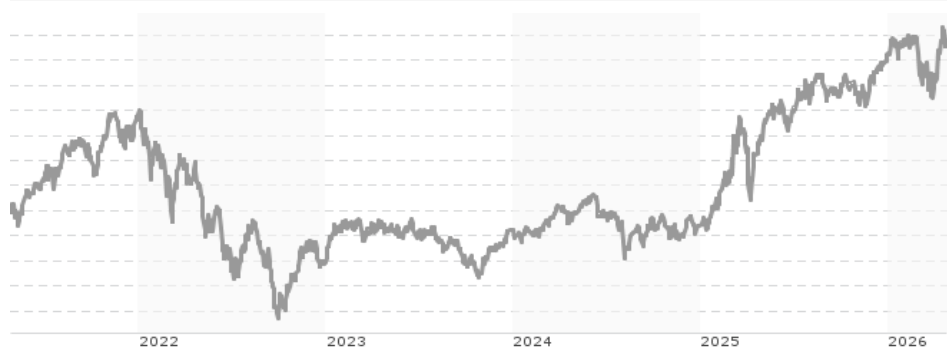


DWS Concept Platow LC / LU1865032954 / DWSK62 / DWS Investment S.A.

Aktuell 23.04.2026¹	Region	Branche	Ausschüttungsart	Typ
547,29 EUR	Deutschland	enmix	thesaurierend	Aktienfonds


Risikokennzahlen

SRI	1	2	3	4	5	6	7
-----	---	---	---	----------	---	---	---

Jahresperformance

2025	+35,14%
2024	+0,81%
2023	+7,25%
2022	-24,74%
2021	+32,23%

Performanceergebnisse der Vergangenheit lassen keine Rückschlüsse auf die künftige Entwicklung zu.

Stammdaten		Konditionen		Sonstige Kennzahlen	
Fondart	Einzelfond	Ausgabeaufschlag	4,00%	Mindestveranlagung	-
Kategorie	Aktien	Managementgebühr	1,00%	Sparplan	Nein
Fondsunterkategorie	Branchenmix	Depotgebühr	-	UCITS / OGAW	Ja
Ursprungsland	Luxemburg	Tilgungsgebühr	0,00%	Gewinnbeteiligung	0,00%
Tranchenvolumen	(23.04.2026) EUR 268,58 Mio.	Sonstige lfd. Kosten (16.02.2026)	1,59%	Umschichtgebühr	-
Gesamt-Fondsvolumen	(23.04.2026) EUR 316,10 Mio.	Transaktionskosten	0,04%	Fondsgesellschaft	
Auflegedatum	04.12.2018	DWS Investment S.A.			
KESSt-Meldefonds	Ja	2 Boulevard Konrad Adenauer, L-1115, Luxembourg			
Beginn des Geschäftsjahres	01.01.	Luxemburg			
Nachhaltigkeitsfondsart	-	www.dws.com			
Fondsmanager	Group Advised Portfolios				
Thema	-				

Performance	1M	6M	YTD	1J	2J	3J	5J	seit Beginn
Performance	+4,57%	+6,30%	+1,27%	+17,05%	+33,46%	+36,35%	+34,10%	+447,29%
Performance p.a.	-	-	-	+17,05%	+15,52%	+10,89%	+6,04%	+9,55%
Performance p.a. nach max. AGA	-	-	-	+12,55%	+13,28%	+9,45%	+5,22%	+9,31%
Sharpe Ratio	2,79	0,65	0,11	1,03	0,87	0,63	0,24	0,44
Volatilität	24,06%	16,81%	19,32%	14,41%	15,41%	13,89%	15,90%	16,96%
Schlechtester Monat	-	-6,93%	-6,93%	-6,93%	-6,93%	-6,93%	-12,95%	-15,68%
Bester Monat	-	+6,74%	+6,74%	+6,74%	+6,74%	+6,74%	+9,49%	+20,23%
Maximaler Verlust	-3,77%	-9,28%	-9,28%	-9,28%	-13,87%	-13,87%	-34,63%	-45,97%

Vertriebszulassung

Österreich, Deutschland, Luxemburg;

1. Wichtiger Hinweis zum Aktualisierungsstand: Das angegebene Datum bezieht sich ausschließlich auf die Berechnung des NAV.

Investmentstrategie

Hierzu investiert der Fonds in Aktien von hauptsächlich in Deutschland ansässigen oder tätigen Unternehmen und auf diese bezogene Finanzkontrakte (Derivate). Die Auswahl der Anlagen wird vom Allokationsberater (pfp Advisory GmbH) vorgeschlagen und beruht unter anderem auf anerkannten Finanzkennzahlen und der Marktposition. Die Allokation von Vermögenswerten erfolgt hauptsächlich anhand dieser Empfehlungen. Der Fonds kann in große, mittlere und kleine Unternehmen, basierend auf dem Wert der Aktien eines Unternehmens im Vergleich zu anderen Unternehmen, investieren. Grundlage für die Auswahl von Aktien kann sein, dass sie als unterbewertet angesehen werden. Alternativ können Aktien nach dem Kriterium ausgewählt werden, dass ihr Wert bei steigenden Kursen an den Aktienmärkten parallel zu den Aktienmärkten steigt.

Fondsspezifische Informationen

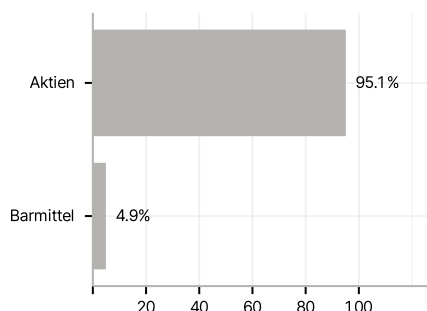
Im Rahmen der Anlagestrategie kann in wesentlichem Umfang in Derivate investiert werden. Die Fondsbestimmungen des DWS Concept Platow LC wurden durch die FMA bewilligt. Der DWS Concept Platow LC kann mehr als 35 % des Fondsvermögens in Wertpapiere/Geldmarktinstrumente folgender Emittenten investieren: die von einem Mitgliedstaat der Europäischen Union, dessen Gebietskörperschaften, einem Drittstaat oder einer internationalen öffentlich-rechtlichen Einrichtung, der ein oder mehrere Mitgliedstaaten der Europäischen Union angehören, begeben oder garantiert werden.

Investmentziel

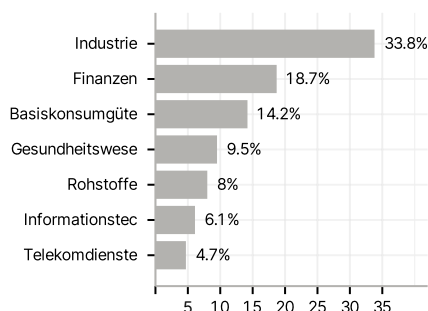
Der Fonds wird aktiv verwaltet. Der Fonds wird nicht unter Bezugnahme auf eine Benchmark verwaltet. Ziel der Anlagepolitik ist es, einen langfristigen Kapitalzuwachs für den Teilfonds zu erzielen.

Veranlagungsstruktur

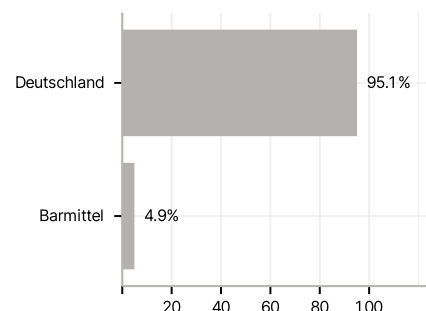
Anlagearten



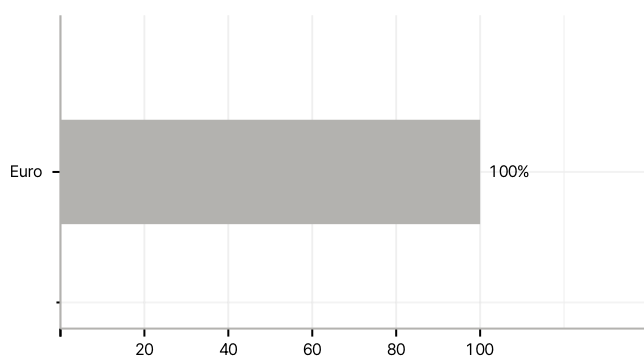
Branchen



Länder



Währungen



Größte Positionen

