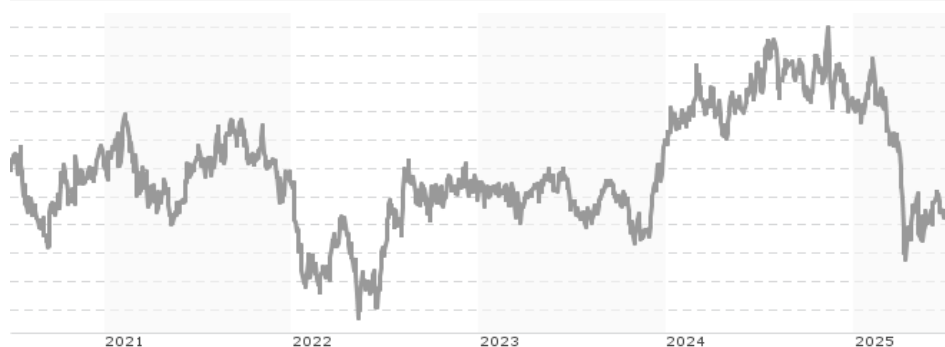


DWS ESG Biotech TFC / DE000DWS2UA1 / DWS2UA / DWS Investment GmbH

Aktuell 30.06.2025¹	Region	Branche	Ausschüttungsart	Typ
141,84 EUR	weltweit	e Biotechnologie	thesaurierend	Aktienfonds



Risikokennzahlen	
SRI	1 2 3 4 5 6 7
Jahresperformance	
2024	+5,29%
2023	+9,00%
2022	-1,30%
2021	-2,71%
2020	+10,57%

Performanceergebnisse der Vergangenheit lassen keine Rückschlüsse auf die künftige Entwicklung zu.

Stammdaten		Konditionen		Sonstige Kennzahlen	
Fondart	Einzelfond	Ausgabeaufschlag	0,00%	Mindestveranlagung	EUR 0,00
Kategorie	Aktien	Managementgebühr	0,70%	Sparplan	Nein
Fondsunterkategorie	Branche Biotechnologie	Depotgebühr	-	UCITS / OGAW	Ja
Ursprungsland	Deutschland	Tilgungsgebühr	0,00%	Gewinnbeteiligung	-
Tranchenvolumen	(30.06.2025) EUR 726790,980	Sonstige lfd. Kosten (25.04.2025)	0,90%	Umschichtgebühr	-
Gesamt-Fondsvolumen	(30.04.2025) EUR 287,51 Mio.	Transaktionskosten	0,12%	Fondsgesellschaft	
Auflagedatum	03.04.2018	DWS Investment GmbH			
KESSt-Meldefonds	Nein	Mainzer Landstraße 11-17, 60329, Frankfurt am Main			
Beginn des Geschäftsjahres	01.10.	Deutschland			
Nachhaltigkeitsfondsart	Ethik/Ökologie	https://www.dws.de			
Fondsmanager	Dr. Irani, Noushin				
Thema	Biotechnologie				

Performance	1M	6M	YTD	1J	2J	3J	5J	seit Beginn
Performance	-1,36%	-17,42%	-17,42%	-21,96%	-2,70%	+5,95%	-7,18%	+41,84%
Performance p.a.	-	-	-	-22,01%	-1,36%	+1,94%	-1,48%	+4,94%
Performance p.a. nach max. AGA	-1,36%	-17,42%	-17,42%	-22,01%	-1,36%	+1,94%	-1,48%	+4,94%
Sharpe Ratio	-0,82	-1,19	-1,20	-0,97	-0,15	0,00	-0,15	0,12
Volatilität	20,66%	28,45%	28,48%	24,81%	21,90%	21,89%	23,10%	24,76%
Schlechtester Monat	-	-9,41%	-9,41%	-9,41%	-9,41%	-9,41%	-16,45%	-16,45%
Bester Monat	-	+5,02%	+5,02%	+7,02%	+17,14%	+17,14%	+17,14%	+20,78%
Maximaler Verlust	-4,97%	-29,81%	-29,81%	-32,78%	-32,78%	-32,78%	-32,98%	-32,98%

Vertriebszulassung

Österreich, Deutschland, Tschechien;

1. Wichtiger Hinweis zum Aktualisierungsstand: Das angegebene Datum bezieht sich ausschließlich auf die Berechnung des NAV.

RISIKOHINWEISE: Die Informationen auf dieser Seite dienen ausschließlich zu Informationszwecken und sollten weder als Verkaufsangebot noch als Aufforderung zum Kauf des Wertpapiers oder einer Empfehlung zugunsten des Wertpapiers verstanden werden. Die baha GmbH und die BAWAG P.S.K. Bank für Arbeit und Wirtschaft und Österreichische Postsparkasse Aktiengesellschaft übernehmen trotz sorgfältigster Recherche keinerlei Haftung für die Richtigkeit der angegebenen Daten.
Factsheet erstellt von: www.baha.com am 01.07.2025 12:09

Investmentstrategie

Um dies zu erreichen, investiert der Fonds hauptsächlich in Aktien internationaler Unternehmen, bei denen sich die im letzten Geschäftsbericht oder in anderen geeigneten Unterlagen des Unternehmens ausgewiesenen Umsatzerlöse oder Gewinne überwiegend aus dem Biotechnologiebereich ergeben bzw. Aufwendungen überwiegend für diesen Geschäftsbereich getätigt werden. Eine Beimischung von Aktien von Ausstellern aus dem Bereich des Gesundheitswesens, ist möglich. Bei der Auswahl der geeigneten Anlagen sind ökologische und soziale Aspekte und die Grundsätze guter Unternehmensführung (sog. ESG-Standards) von entscheidender Bedeutung für die Umsetzung der nachhaltigen Anlagestrategie des Fonds.

Fondsspezifische Informationen

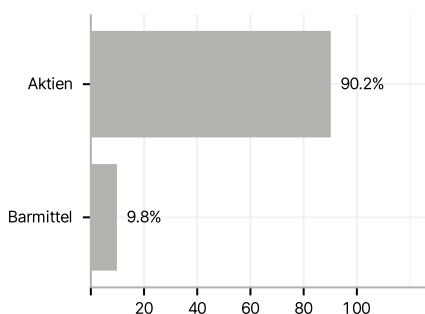
Im Rahmen der Anlagestrategie kann in wesentlichem Umfang in Derivate investiert werden.

Investmentziel

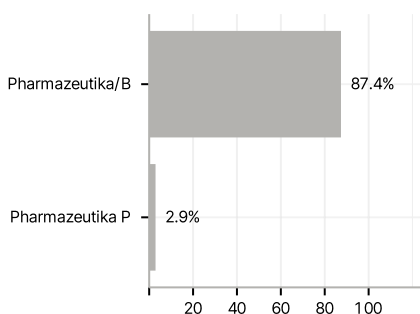
Der Fonds wird aktiv verwaltet. Der Fonds wird nicht unter Bezugnahme auf eine Benchmark verwaltet. Der Fonds bewirbt ökologische und soziale Merkmale und unterliegt den Offenlegungspflichten eines Finanzprodukts gemäß Artikel 8 Absatz 1 der Verordnung (EU) 2019/2088 über nachhaltigkeitsbezogene Offenlegungspflichten im Finanzdienstleistungssektor. Weitere Informationen zu den ESG-Kriterien können dem Verkaufsprospekt und der DWS-Website entnommen werden. Ziel der Anlagepolitik ist es, einen nachhaltigen Wertzuwachs gegenüber dem Vergleichsmaßstab (Kein Vergleichsmaßstab) zu erzielen.

Veranlagungsstruktur

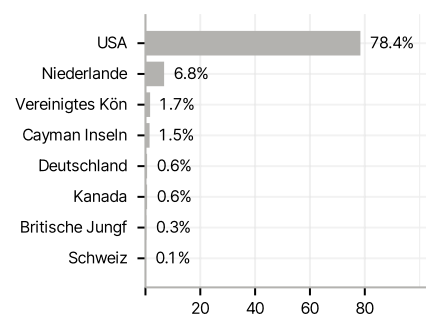
Anlagearten



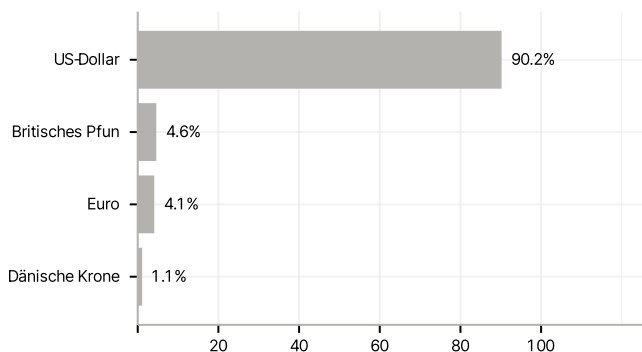
Branchen



Länder



Währungen



Größte Positionen

