

Ar.Q3.17 SICAV-GI. ESG Mom.FI..All.R EUR (LUI329517301)

KAG: FundPartner Sol.(EU)

ISIN: LUI329517301

Rücknahmepreis: 139,50 EUR

Stand: 18.12.2024

Auflagedatum	06.04.16
Ausgabeaufschlag	3,00%
Konditionsdetails auf www.bawag.at	
Fondsvolumen	49.82 Mio.
Ertragstyp	ausschüttend
Letzte Ausschüttung	keine
Anlageregion	weltweit
Fondstyp	Branchenmix
Fondsmanager	n.a



Kapitalanlagegesellschaft	
FundPartner Sol.(EU)	
15A	
avenue J. F. Kennedy 1855	
Luxemburg	
www.group.pictet/de	

Wertentwicklung*		1J	3J p.a.	5J p.a.
Performance vor AGA		+10,18%	+3,01%	+4,95%
Performance nach max. AGA		+6,97%	+2,00%	+4,33%
Kennzahlen*		1J	3J	5J
Sharpe Ratio		0,68	0,01	0,16
Volatilität		+10,80%	+11,10%	+13,18%

* Performanceergebnisse der Vergangenheit lassen keine Rückschlüsse auf die künftige Entwicklung zu.

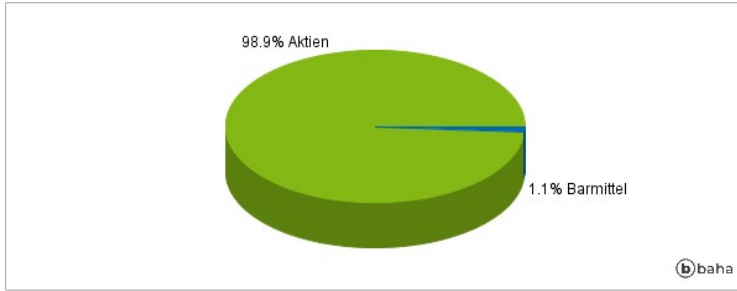
Fondsstrategie

Ziel des Arabesque Q3.17 SICAV - Global ESG Momentum Flexible Allocation ("Teilfonds") ist ein langfristiger Kapitalzuwachs durch Anlagen in einem nachhaltigen Scharia-konformen Aktienuniversum (Arabesque-Anlageuniversum) und in Kassainstrumenten. Das Arabesque-Anlageuniversum wird vierteljährlich festgelegt. Ergebnisse der Vergangenheit sind grundsätzlich keine Garantie für die künftige Wertentwicklung. Es gibt keine Garantie, dass die Ziele des Teilfonds erreicht werden. Das Arabesque-Anlageuniversum enthält Scharia-konforme Aktien und aktienbezogene Wertpapiere (Aktienwerte) von Unternehmen weltweit, die einen systematischen Auswahlprozess durchlaufen haben. Die ESG-Beurteilung (Umwelt, Soziales, Unternehmensführung) erfolgt nach dem "Best in Class"-Ansatz pro Sektor, um Unternehmen auszuschließen, die schlechtere Wertungen haben. Unternehmen, die gegen die Prinzipien des UN Global Compact (Menschenrechte, Arbeitsrechte, Korruptionsbekämpfung, Umwelt) verstoßen, sind ebenfalls ausgeschlossen. Zudem wird das Arabesque-Universum anhand von Liquiditätsparametern wie Marktkapitalisierung, täglicher Umsatz und Streubesitz weiter gefiltert.

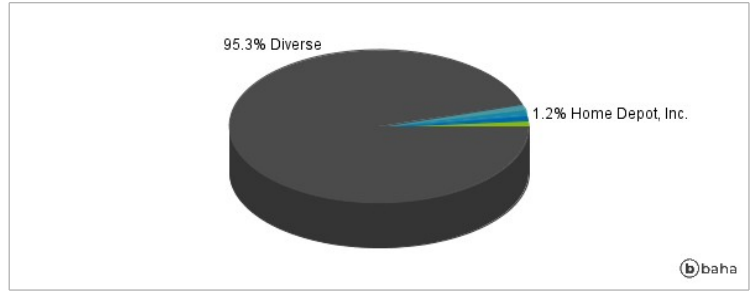
Kommentar:

Fondsspezifische Information

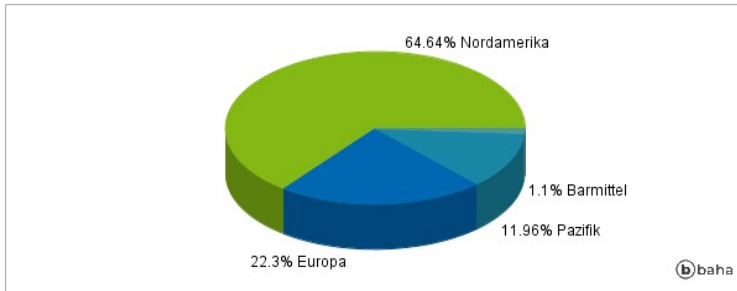
Anlagearten



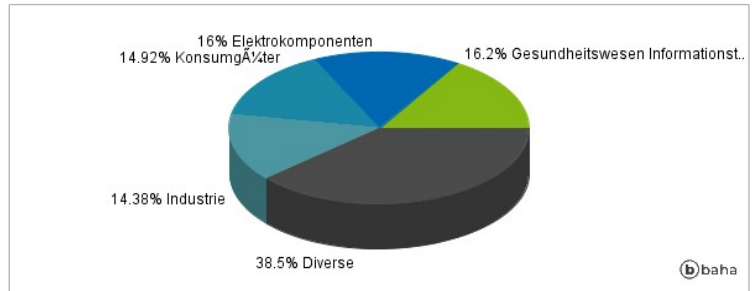
Größte Positionen



Länderverteilung



Branchenverteilung



Historische Daten: 12/2024

Erstellt: 23.12.2024 06:01