

Bellevue Funds (Lux) - Bellevue Sustainable Healthcare B USD - Accumulating / LU1819585537 / A2JMRF / Waystone M.Co.(...

| | | | | |
|---------------------------------------|---------------|---------------------|-------------------------|-------------|
| Aktuell 01.04.2026¹ | Region | Branche | Ausschüttungsart | Typ |
| 159,18 USD | weltweit | e Gesundheit/Pharma | thesaurierend | Aktienfonds |


Risikokennzahlen

| | | | | | | | |
|-----|---|---|---|----------|---|---|---|
| SRI | 1 | 2 | 3 | 4 | 5 | 6 | 7 |
|-----|---|---|---|----------|---|---|---|

Jahresperformance

| | |
|------|---------|
| 2025 | +10,52% |
| 2024 | -1,69% |
| 2023 | -2,11% |
| 2022 | -14,44% |
| 2021 | +5,95% |

Performanceergebnisse der Vergangenheit lassen keine Rückschlüsse auf die künftige Entwicklung zu.

| Stammdaten | | Konditionen | | Sonstige Kennzahlen | |
|----------------------------|---------------------------------|--------------------------------------|-------|--------------------------|----------|
| Fondart | Einzelfond | Ausgabeaufschlag | 5,00% | Mindestveranlagung | EUR 0,00 |
| Kategorie | Aktien | Managementgebühr | 1,60% | Sparplan | Nein |
| Fondsunterkategorie | Branche Gesundheit/Pharma | Depotgebühr | - | UCITS / OGAW | Ja |
| Ursprungsland | Luxemburg | Tilgungsgebühr | 0,00% | Gewinnbeteiligung | 0,00% |
| Tranchenvolumen | - | Sonstige lfd. Kosten (28.02.2026) | 2,18% | Umschichtgebühr | 1,00% |
| Gesamt-Fondsvolumen | (01.04.2026) USD 70,82 Mio. | Transaktionskosten | 0,22% | Fondsgesellschaft | |
| Auflegedatum | 29.06.2018 | Waystone M.Co.(Lux) | | | |
| KESSt-Meldefonds | Ja | 19, rue de Bitbourg, 1273, Luxemburg | | | |
| Beginn des Geschäftsjahres | 01.07. | Luxemburg | | | |
| Nachhaltigkeitsfondsart | Ethik/Ökologie | www.waystone.com | | | |
| Fondsmanager | Terence McManus | | | | |
| | Cyrell Zimmermann, Oliver Kubli | | | | |
| Thema | Gesundheit/Wohlbefinden | | | | |

| Performance | 1M | 6M | YTD | 1J | 2J | 3J | 5J | seit Beginn |
|--------------------------------|--------|---------|---------|---------|---------|---------|---------|-------------|
| Performance | -5,73% | -1,65% | -5,20% | +4,24% | +3,31% | +2,44% | -9,89% | +27,34% |
| Performance p.a. | - | - | - | +4,24% | +1,64% | +0,81% | -2,06% | +3,16% |
| Performance p.a. nach max. AGA | - | - | - | -0,72% | -0,81% | -0,82% | -3,01% | +2,51% |
| Sharpe Ratio | -3,24 | -0,43 | -1,64 | 0,16 | -0,04 | -0,11 | -0,30 | 0,07 |
| Volatilität | 16,46% | 12,49% | 13,27% | 13,21% | 11,66% | 11,37% | 13,60% | 14,62% |
| Schlechtester Monat | - | -8,91% | -8,91% | -8,91% | -8,91% | -8,91% | -9,87% | -10,54% |
| Bester Monat | - | +5,91% | +2,16% | +5,91% | +6,70% | +6,70% | +8,70% | +10,94% |
| Maximaler Verlust | -8,92% | -10,81% | -10,81% | -10,81% | -18,47% | -18,47% | -31,93% | -31,93% |

Vertriebszulassung

Österreich, Deutschland, Schweiz, Luxemburg;

1. Wichtiger Hinweis zum Aktualisierungsstand: Das angegebene Datum bezieht sich ausschließlich auf die Berechnung des NAV.

RISIKOHINWEISE: Die Informationen auf dieser Seite dienen ausschließlich zu Informationszwecken und sollten weder als Verkaufsangebot noch als Aufforderung zum Kauf des Wertpapiers oder einer Empfehlung zugunsten des Wertpapiers verstanden werden. Die baha GmbH und die BAWAG P.S.K. Bank für Arbeit und Wirtschaft und Österreichische Postsparkasse Aktiengesellschaft übernehmen trotz sorgfältigster Recherche keinerlei Haftung für die Richtigkeit der angegebenen Daten.
Factsheet erstellt von: www.baha.com am 06.04.2026 19:54

Investmentstrategie

Der Fonds investiert mindestens zwei Drittel des Nettovermögens des Fonds in ein Portfolio sorgfältig ausgewählter Aktien und sonstiger Beteiligungspapiere von Unternehmen des Gesundheitssektors unter Berücksichtigung von Nachhaltigkeitskriterien. Der Fonds kann auch in Unternehmen investieren, deren Haupttätigkeit im Halten von Beteiligungen an solchen Unternehmen oder in der Finanzierung solcher Unternehmen besteht und die ihren Sitz in anerkannten Ländern haben oder den überwiegenden Teil ihrer wirtschaftlichen Tätigkeit dort ausüben. Ohne den Begriff "Gesundheitssektor" einzuschränken, umfasst der Gesundheitssektor Unternehmen aus den Bereichen Pharmazie, Medizintechnik, Biotechnologie und verwandten Bereichen. Bis zu einem Drittel des Nettovermögens kann in Schuldverschreibungen privater und staatlicher Emittenten mit unterschiedlichen Laufzeiten und Bonitätseinstufungen angelegt werden. Der Fonds kann im Hinblick auf ein effizientes Portfoliomanagement, insbesondere auch zu Absicherungszwecken, Derivatgeschäfte tätigen.

Fondsspezifische Informationen

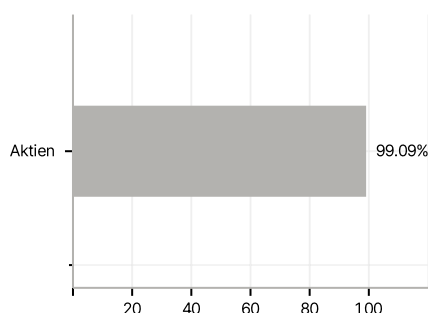
Im Rahmen der Anlagestrategie kann in wesentlichem Umfang in Derivate investiert werden. Die Fondsbestimmungen des Bellevue Funds (Lux) - Bellevue Sustainable Healthcare B USD - Accumulating wurden durch die FMA bewilligt. Der Bellevue Funds (Lux) - Bellevue Sustainable Healthcare B USD - Accumulating kann mehr als 35 % des Fondsvermögens in Wertpapiere/Geldmarktinstrumente folgender Emittenten investieren: die von einem Mitgliedstaat der EU oder seinen Gebietskörperschaften oder einem Mitgliedstaat der OECD oder von internationalen Organisationen öffentlich-rechtlichen Charakters, denen ein oder mehrere Mitgliedstaaten der EU angehören, begeben oder garantiert werden.

Investmentziel

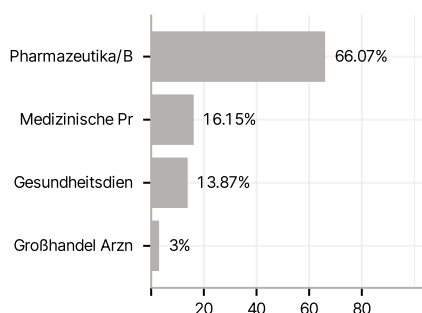
Der Fonds strebt ein langfristiges Kapitalwachstum an, indem er unter Berücksichtigung von Nachhaltigkeitskriterien in Wertpapiere des Gesundheitswesens investiert. Der Fonds investiert weltweit in Aktien des Gesundheitswesens unter Berücksichtigung von Nachhaltigkeitskriterien.

Veranlagungsstruktur

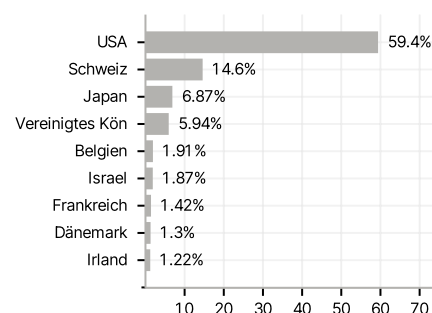
Anlagearten



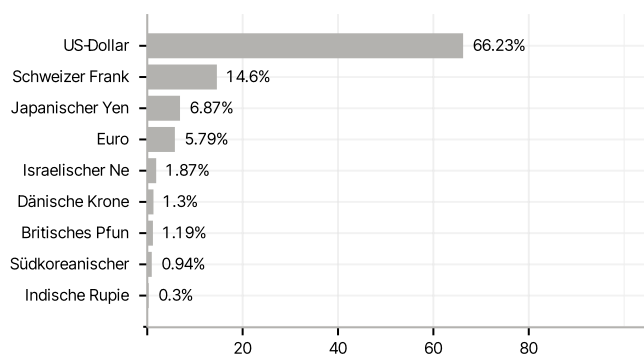
Branchen



Länder



Währungen



Größte Positionen

