

Bellevue Funds (Lux) - Bellevue Healthcare Strategy I2 CHF - Accumulating / LU1587979250 / A2DPAQ / Waystone M.Co.(Lux)

| | | | | |
|---------------------------------------|---------------|---------------------|-------------------------|-------------|
| Aktuell 08.05.2026¹ | Region | Branche | Ausschüttungsart | Typ |
| 176,39 CHF | weltweit | e Gesundheit/Pharma | thesaurierend | Aktienfonds |



| | |
|--------------------------|----------------------|
| Risikokennzahlen | |
| SRI | 1 2 3 4 5 6 7 |
| Jahresperformance | |
| 2025 | -2,50% |
| 2024 | +7,00% |
| 2023 | -11,52% |
| 2022 | -9,84% |
| 2021 | +9,82% |

Performanceergebnisse der Vergangenheit lassen keine Rückschlüsse auf die künftige Entwicklung zu.

| | | | | | |
|----------------------------|---------------------------------|--------------------------------------|-------|----------------------------|-------------------|
| Stammdaten | | Konditionen | | Sonstige Kennzahlen | |
| Fondart | Einzelfond | Ausgabeaufschlag | 5,00% | Mindestveranlagung | EUR 10.000.000,00 |
| Kategorie | Aktien | Managementgebühr | 0,70% | Sparplan | Nein |
| Fondsunterkategorie | Branche Gesundheit/Pharma | Depotgebühr | - | UCITS / OGAW | Ja |
| Ursprungsland | Luxemburg | Tilgungsgebühr | 0,00% | Gewinnbeteiligung | 0,00% |
| Tranchenvolumen | - | Sonstige lfd. Kosten (31.03.2026) | 1,25% | Umschichtgebühr | 1,00% |
| Gesamt-Fondsvolumen | (08.05.2026) USD 265,71 Mio. | Transaktionskosten | 0,21% | Fondsgesellschaft | |
| Auflegedatum | 31.03.2017 | Waystone M.Co.(Lux) | | | |
| KESSt-Meldefonds | Ja | 19, rue de Bitbourg, 1273, Luxemburg | | | |
| Beginn des Geschäftsjahres | 01.07. | Luxemburg | | | |
| Nachhaltigkeitsfondsart | - | www.waystone.com | | | |
| Fondsmanager | Terrence McManus | | | | |
| | Oliver Kubli, Cyrill Zimmermann | | | | |
| Thema | Gesundheit/Wohlbefinden | | | | |

| | | | | | | | | |
|--------------------------------|-----------|-----------|------------|-----------|-----------|-----------|-----------|--------------------|
| Performance | 1M | 6M | YTD | 1J | 2J | 3J | 5J | seit Beginn |
| Performance | -5,52% | -5,71% | -7,22% | -2,78% | -11,86% | -9,54% | -21,55% | +41,11% |
| Performance p.a. | - | - | - | -2,78% | -6,12% | -3,29% | -4,74% | +3,85% |
| Performance p.a. nach max. AGA | - | - | - | -7,41% | -8,38% | -4,85% | -5,66% | +3,29% |
| Sharpe Ratio | -5,46 | -1,21 | -1,82 | -0,46 | -0,70 | -0,49 | -0,55 | 0,11 |
| Volatilität | 9,55% | 11,22% | 11,95% | 11,00% | 11,95% | 11,28% | 12,62% | 14,37% |
| Schlechtester Monat | - | -4,32% | -4,32% | -4,32% | -4,34% | -5,50% | -7,45% | -10,64% |
| Bester Monat | - | +6,40% | +2,92% | +6,40% | +6,40% | +6,40% | +7,19% | +10,21% |
| Maximaler Verlust | -5,52% | -10,79% | -10,79% | -10,79% | -17,18% | -17,18% | -29,59% | -29,59% |

Vertriebszulassung
 Österreich, Deutschland, Schweiz, Luxemburg;

1. Wichtiger Hinweis zum Aktualisierungsstand: Das angegebene Datum bezieht sich ausschließlich auf die Berechnung des NAV.

RISIKOHINWEISE: Die Informationen auf dieser Seite dienen ausschließlich zu Informationszwecken und sollten weder als Verkaufsangebot noch als Aufforderung zum Kauf des Wertpapiers oder einer Empfehlung zugunsten des Wertpapiers verstanden werden. Die baha GmbH und die BAWAG P.S.K. Bank für Arbeit und Wirtschaft und Österreichische Postsparkasse Aktiengesellschaft übernehmen trotz sorgfältigster Recherche keinerlei Haftung für die Richtigkeit der angegebenen Daten.
 Factsheet erstellt von: www.baha.com am 12.05.2026 03:46

Investmentstrategie

Der Fonds kann Derivatgeschäfte zum Zwecke der Absicherung tätigen Die Erträge des Fonds verbleiben im Fonds und erhöhen den Wert der Anteile Der Fonds wird aktiv verwaltet und der Referenzindex, MSCI World Healthcare Index, wird nur zum Vergleich der Wertentwicklung herangezogen Fondsanteile können grundsätzlich börsentäglich von der Verwaltungsgesellschaft gekauft und verkauft werden Die Rücknahme darf nur in aussergewöhnlichen Fällen unter Berücksichtigung der Anlegerinteressen ausgesetzt werden Dieser Fonds ist unter Umständen für Anleger nicht geeignet, die ihr Geld innerhalb eines Zeitraums von 5 Jahren aus dem Fonds wieder zurückziehen wollen Der Fonds berücksichtigt im Rahmen der Umsetzung obiger Anlageziele soziale, ökologische sowie Governance bezogene Merkmale (Der Subfonds ist ein ESG Teilfonds im Sinne von Artikel 8 SFDR.

Fondsspezifische Informationen

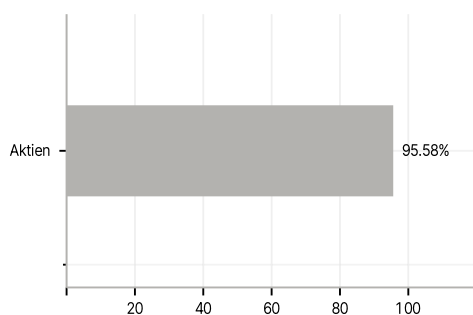
Im Rahmen der Anlagestrategie kann überwiegend in Einlagen investiert werden. Im Rahmen der Anlagestrategie kann in wesentlichem Umfang in Derivate investiert werden. Die Fondsbestimmungen des Bellevue Funds (Lux) - Bellevue Healthcare Strategy I2 CHF - Accumulating wurden durch die FMA bewilligt. Der Bellevue Funds (Lux) - Bellevue Healthcare Strategy I2 CHF - Accumulating kann mehr als 35 % des Fondsvermögens in Wertpapiere/Geldmarktinstrumente folgender Emittenten investieren: die von einem Mitgliedstaat der EU oder seinen Gebietskörperschaften oder einem Mitgliedstaat der OECD oder von internationalen Organisationen öffentlich-rechtlichen Charakters, denen ein oder mehrere Mitgliedstaaten der EU angehören.

Investmentziel

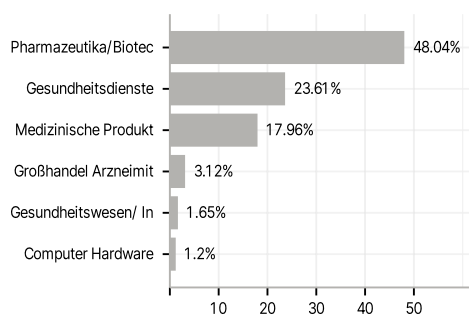
Der Fonds strebt die Erzielung eines langfristigen Kapitalwachstums an Er investiert zu mindestens zwei Dritteln des Nettovermögens in ausgewählte Aktien und andere Beteiligungspapiere von Unternehmen der Gesundheitsbranche oder Unternehmen, deren Haupttätigkeit darin besteht Beteiligungen an solchen Unternehmen zu halten oder solche Unternehmen zu finanzieren und die ihren Sitz oder den über-wiegenden Anteil ihrer wirtschaftlichen Tätigkeit in anerkannten Ländern halten Bis zu maximal einem Drittel des Nettovermögens kann in sorgfältig ausgewählte Aktien und andere Beteiligungspapiere von anderen Unternehmen, die ihren Sitz oder den überwiegenden Anteil ihrer wirtschaftlichen Tätigkeit in anerkannten Ländern haben, oder in fest oder variabel -verzinsliche Wertpapiere, Wandel und Optionsanleihen von Emittenten aus anerkannten Ländern investieren.

Veranlagungsstruktur

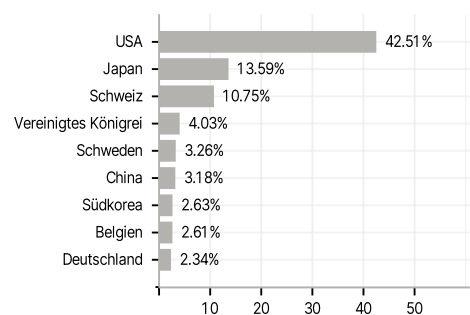
Anlagearten



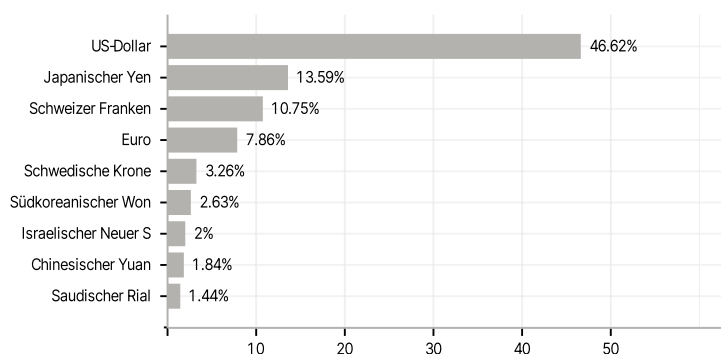
Branchen



Länder



Währungen



Größte Positionen

