

abrdrn SICAV I - Japanese Sustainable Equity Fund, A Acc EUR Shares (L

KAG: abrdrn Inv.(LU)

ISIN: LU0498185056

Rücknahmepreis: 11,24 EUR

Stand: 04.04.2025

Auflagedatum	31.08.16
Ausgabeaufschlag	5,00%
Konditionsdetails auf www.bawag.at	
Fondsvolumen	359.20 Mio.
Ertragstyp	thesaurierend
Letzte Ausschüttung	keine
Anlageregion	Japan
Fondstyp	Branchenmix
Fondsmanager	Asia Pacific Equity Team...
Kapitalanlagegesellschaft	
abrdrn Inv.(LU)	
Avenue John F Kennedy 35a	
L-1855 Luxemburg	
Luxemburg	
www.abrdrn.com/de-at	



Wertentwicklung*		1J	3J p.a.	5J p.a.
Performance	vor AGA	-10,52%	-1,55%	+2,94%
Performance	nach max. AGA	-14,78%	-3,13%	+1,94%
Kennzahlen*		1J	3J	5J
Sharpe Ratio		-0,60	-0,21	0,03
Volatilität		+21,37%	+18,50%	+18,12%

* Performanceergebnisse der Vergangenheit lassen keine Rückschlüsse auf die künftige Entwicklung zu.

Fondsstrategie

Der Fonds strebt eine Kombination aus Erträgen und Kapitalwachstum an, indem er in Unternehmen in Japan investiert, die dem Ansatz für nachhaltige Anlagen in japanische Aktien ("Japanese Sustainable Equity Investment Approach") (der "Anlageansatz") von abrdrn entsprechen. Ziel des Fonds ist eine Outperformance gegenüber der Benchmark MSCI Japan Index (JPY) vor Gebühren.

Der Fonds investiert mindestens 90 % in Aktien und aktienähnliche Wertpapiere von Unternehmen, die in Japan notiert oder eingetragen sind oder dort ihren Sitz haben oder die in erheblichem Umfang in Japan tätig und/oder engagiert sind. Sämtliche Aktien und aktienähnliche Wertpapiere werden dem Anlageansatz entsprechen.

Kommentar:

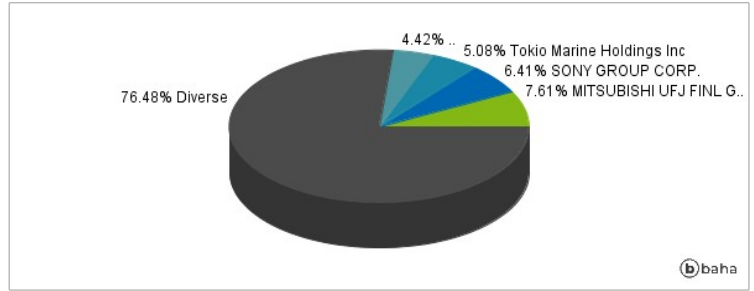
Fondsspezifische Information

Im Rahmen der Anlagestrategie kann in wesentlichem Umfang in Derivate investiert werden. Die Fondsbestimmungen des abrdrn SICAV I - Japanese Sustainable Equity Fund, A Acc EUR Shares wurden durch die FMA bewilligt. Der abrdrn SICAV I - Japanese Sustainable Equity Fund, A Acc EUR Shares kann mehr als 35 % des Fondsvermögens in Wertpapiere/Geldmarktinstrumente folgender Emittenten investieren: Member State, by its local authorities or agencies, by a State accepted by the Luxembourg supervisory authority (being at the date of this Prospectus OECD member states, Singapore and any member state of the G20) or by public international bodies of which one or more member states of the European Union are members.

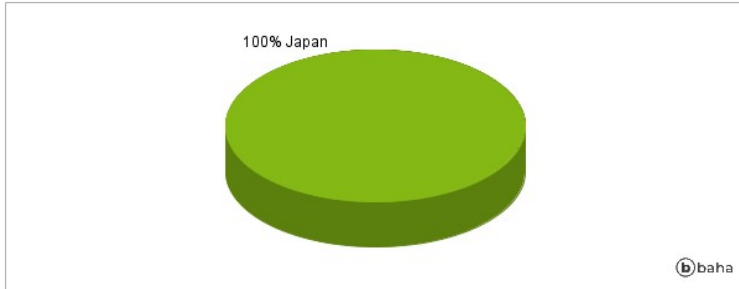
Anlagearten



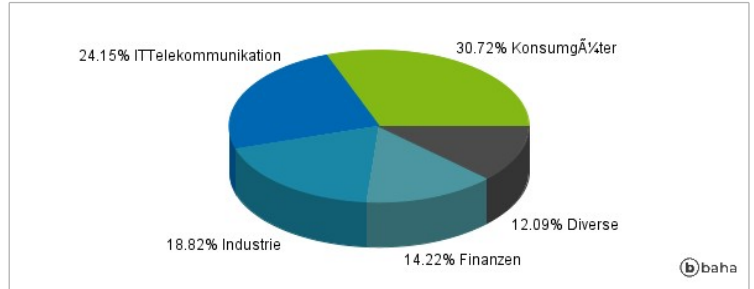
Größte Positionen



Länderverteilung



Branchenverteilung



Historische Daten: 04/2025

Erstellt: 06.04.2025 12:42