

# BGF Future of Transport Fd.I2 USD (LU1861215033)

KAG: BlackRock (LU)

ISIN: LU1861215033

Rücknahmepreis: 13,50 USD

Stand: 19.12.2024

|  |                            |
|--|----------------------------|
| Auflagedatum   | 04.09.18                   |
| Ausgabeaufschlag   | -                          |
| Konditionsdetails auf <a href="http://www.bawag.at">www.bawag.at</a> |                            |
| Fondsvolumen   | 794.02 Mio.                |
| Ertragstyp   | thesaurierend              |
| Letzte Ausschüttung  | keine                      |
| Anlageregion   | weltweit                   |
| Fondstyp   | Branchenmix                |
| Fondsmanager   | Alastair Bishop, Hannah... |



|   |  |
|---|--|
| <b>Kapitalanlagegesellschaft</b>                                  |  |
| BlackRock (LU)  |  |
| 35a Avenue JF Kennedy   |  |
| 1855 Luxemburg  |  |
| Luxemburg   |  |
| <a href="https://www.blackrock.com">https://www.blackrock.com</a> |  |

| Wertentwicklung*          | 1J     | 3J p.a. | 5J p.a. |
|---------------------------|--------|---------|---------|
| Performance vor AGA       | -9,31% | -7,58%  | +7,55%  |
| Performance nach max. AGA | -9,31% | -7,58%  | +7,55%  |

| Kennzahlen*  | 1J      | 3J      | 5J      |
|--------------|---------|---------|---------|
| Sharpe Ratio | -0,75   | -0,48   | 0,20    |
| Volatilität  | +16,28% | +21,56% | +23,26% |

\* Performanceergebnisse der Vergangenheit lassen keine Rückschlüsse auf die künftige Entwicklung zu.

## Fondsstrategie

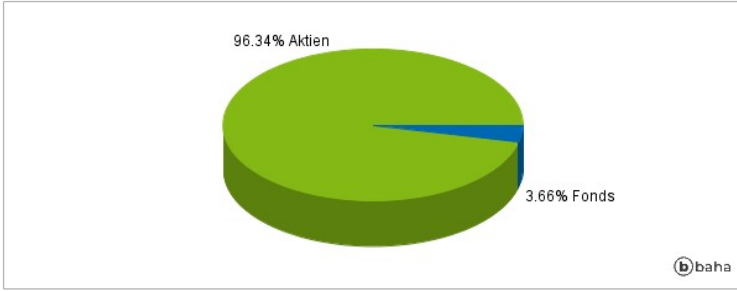
Der Fonds strebt durch eine Kombination aus Kapitalwachstum und Erträgen auf das Fondsvermögen die Maximierung einer Rendite aus Ihrer Anlage an. Der Fonds legt mindestens 70 % seines Gesamtvermögens in die Eigenkapitalinstrumenten (z. B. Aktien) von Unternehmen weltweit an, deren überwiegende wirtschaftliche Aktivität die Erforschung, Entwicklung, Produktion und/oder den Vertrieb von künftiger Verkehrstechnologie umfasst. Der Fonds wird bei der Auswahl der Anlagen, wie im Prospekt angegeben, Umwelt-, Sozial- und Governance-Kriterien berücksichtigen. Weitere Informationen finden Sie im Prospekt. Der AB kann zu Anlagezwecken, um das Anlageziel des Fonds zu erreichen, und/oder das Risiko im Portfolio des Fonds zu reduzieren, Investitionskosten zu senken und zusätzliche Erträge zu erzielen, derivative Finanzinstrumente (FD) einsetzen (d. h. Anlagen, deren Preise auf einem oder mehreren zugrunde liegenden Vermögenswerten basieren). Der Fonds kann über FD am Markt einen Leverage-Effekt in unterschiedlichem Umfang erzielen (d. h. wenn der Fonds einem Marktrisiko ausgesetzt ist, das den Wert seiner Vermögenswerte übersteigt). Alle oben genannten ESG-Ratings oder -Analysen gelten nur für die zugrunde liegenden Wertpapiere von FD, die vom Fonds verwendet werden. Der Fonds wird aktiv verwaltet. Der AB kann nach eigenem Ermessen die Auswahl der Anlagen für den Fonds treffen und wird dabei nicht durch einen Referenzindex beschränkt. Der MSCI All Countries World Index (MSCI ACWI) sollte von den Anlegern dazu verwendet werden, die Wertentwicklung des Fonds zu vergleichen, wie im Prospekt näher beschrieben. Das gewichtete durchschnittliche ESG-Rating des Fonds wird höher sein als das ESG-Rating des MSCI ACWI, nachdem mindestens 20 % der am schlechtesten bewerteten Wertpapiere aus dem Index eliminiert wurden.

## Kommentar:

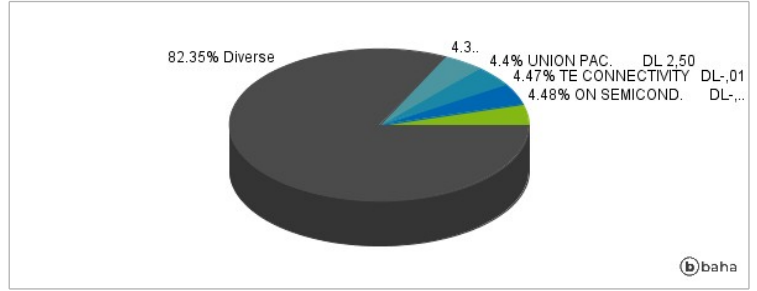
## Fondsspezifische Information

Im Rahmen der Anlagestrategie kann in wesentlichem Umfang in Derivate investiert werden. Aufgrund der Zusammensetzung des Fonds oder der verwendeten Managementtechniken weist der Fonds eine erhöhte Volatilität auf, d.h. die Anteilswerte sind auch innerhalb kurzer Zeiträume großen Schwankungen nach oben und nach unten ausgesetzt, wobei auch Kapitalverluste nicht ausgeschlossen werden können. Die Fondsbestimmungen des BGF Future of Transport Fd.I2 USD wurden durch die FMA bewilligt. Der BGF Future of Transport Fd.I2 USD kann mehr als 35 % des Fondsvermögens in Wertpapiere/Geldmarktinstrumente folgender Emittenten investieren: die von einem Mitgliedstaat der Europäischen Union, seinen Gebietskörperschaften, einem OECD-Mitgliedsland oder einem internationalen Organismus öffentlich-rechtlichen Charakters, dem mindestens ein Mitgliedstaat angehört, emittiert sind.

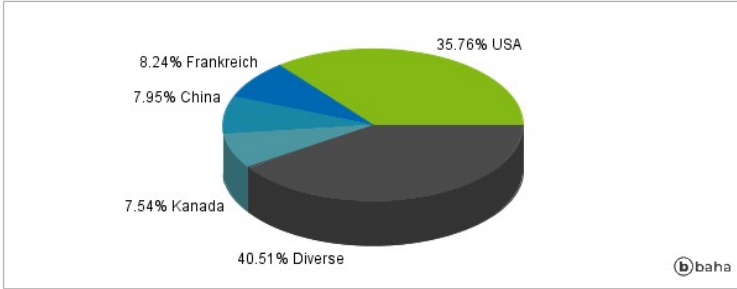
### Anlagearten



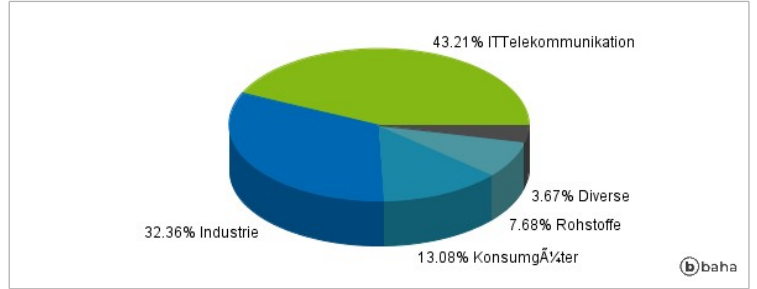
### Größte Positionen



### Länderverteilung



### Branchenverteilung



Historische Daten: 12/2024

Erstellt: 22.12.2024 05:22