

M&G(Lux)Asian Fd.C EUR (LUI670618260)

KAG: M&G Luxembourg

ISIN: LUI670618260

Rücknahmepreis: 73,04 EUR

Stand: 10.03.2025

Auflagedatum	26.10.18
Ausgabeaufschlag	3,25%
Konditionsdetails auf www.bawag.at	
Fondsvolumen	150.43 Mio.
Ertragstyp	thesaurierend
Letzte Ausschüttung	keine
Anlageregion	Asien/Pazifik ex Japan
Fondstyp	Branchenmix
Fondsmanager	Dave Perrett, Carl Vine...
Kapitalanlagegesellschaft	
M&G Luxembourg	
16	
Boulevard Royal 2449	
Luxemburg	
https://www.mandg.lu	



Wertentwicklung*		1J	3J p.a.	5J p.a.
Performance	vor AGA	+22,05%	+9,70%	+12,14%
Performance	nach max. AGA	+18,21%	+8,54%	+11,43%
Kennzahlen*		1J	3J	5J
Sharpe Ratio		1,35	0,46	0,59
Volatilität		+14,48%	+15,48%	+16,27%

* Performanceergebnisse der Vergangenheit lassen keine Rückschlüsse auf die künftige Entwicklung zu.

Fondsstrategie

Der Fonds zielt darauf ab, eine Kombination aus Kapitalwachstum und Erträgen zu bieten und damit über einen Zeitraum von fünf Jahren eine höhere Rendite als der Asien-Pazifik-Aktienmarkt (ohne Japan) zu erzielen.

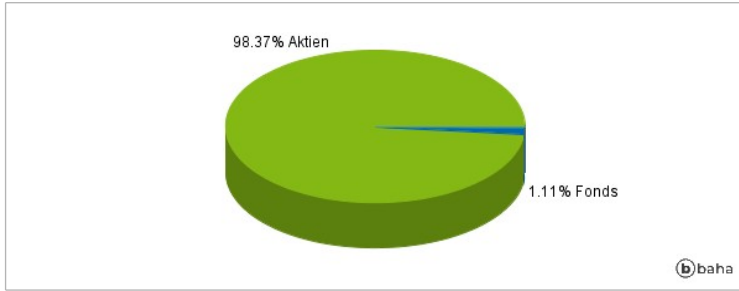
Mindestens 80 % des Fonds werden in Aktien von Unternehmen investiert, die ihren Sitz oder ihre überwiegende Geschäftstätigkeit in der Asien-Pazifik-Region (außer Japan) haben. Der Fonds kann über Shanghai-Hong Kong Stock Connect und Shenzhen-Hong Kong Stock Connect in chinesischen A-Aktien anlegen. Der Fonds kann Derivate einsetzen, um die Risiken und Kosten der Verwaltung des Fonds zu reduzieren. Der Fonds kann Derivate einsetzen, um die Risiken und Kosten der Verwaltung des Fonds zu reduzieren.

Kommentar:

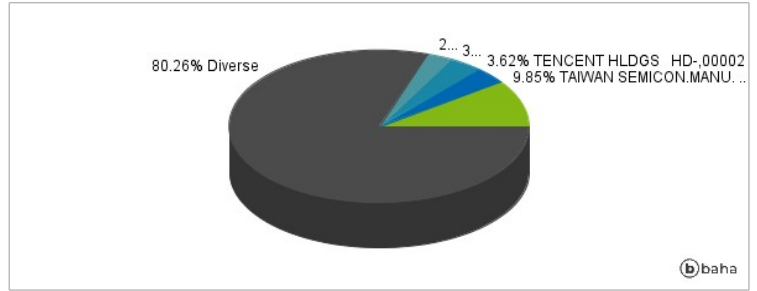
Fondsspezifische Information

Im Rahmen der Anlagestrategie kann in wesentlichem Umfang in Derivate investiert werden. Aufgrund der Zusammensetzung des Fonds oder der verwendeten Managementtechniken weist der Fonds eine erhöhte Volatilität auf, d.h. die Anteilswerte sind auch innerhalb kurzer Zeiträume großen Schwankungen nach oben und nach unten ausgesetzt, wobei auch Kapitalverluste nicht ausgeschlossen werden können. Die Fondsbestimmungen des M&G(Lux)Asian Fd.C EUR wurden durch die FMA bewilligt. Der M&G(Lux)Asian Fd.C EUR kann mehr als 35 % des Fondsvermögens in Wertpapiere/Geldmarktinstrumente folgender Emittenten investieren: Member State of the EU, by its local authorities, by any other Member State of the OECD such as the US, by certain non-Member States of the OECD (currently Brazil, Indonesia, India, Russia and South Africa) or by a public international body of which one or more Member State(s) of the EU are member(s).

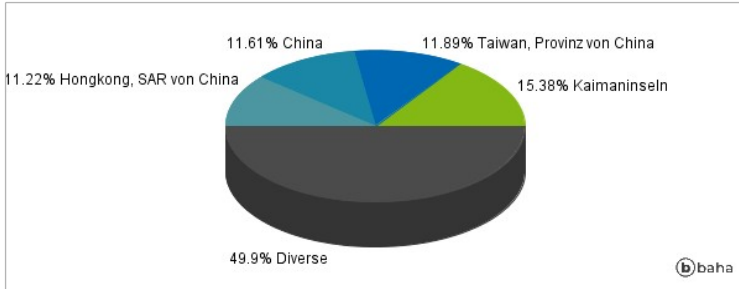
Anlagearten



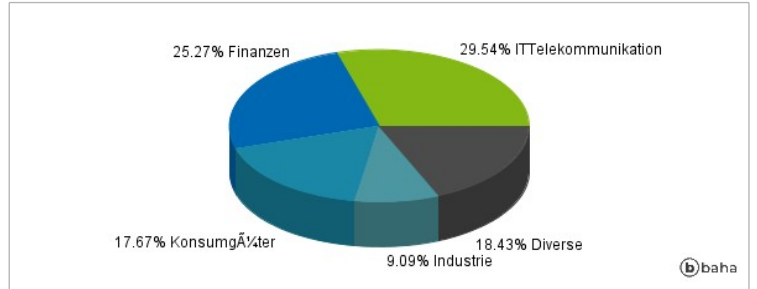
Größte Positionen



Länderverteilung



Branchenverteilung



Historische Daten: 03/2025

Erstellt: 10.03.2025 21:20