

# VanEck Global Resources UCITS USD RI Acc (IE00BYXQS972)

KAG: VanEck A.M.B.V.

ISIN: IE00BYXQS972

Rücknahmepreis: 85,46 USD

Stand: 03.04.2025

Auflagedatum	24.01.13
Ausgabeaufschlag	5,00%
Konditionsdetails auf <a href="http://www.bawag.at">www.bawag.at</a>	
Fondsvolumen	16.80 Mio.
Ertragstyp	thesaurierend
Letzte Ausschüttung	keine
Anlageregion	weltweit
Fondstyp	Rohstoffe divers
Fondsmanager	n.a.
<b>Kapitalanlagegesellschaft</b>	
VanEck A.M.B.V.	
Strozzilaan 310	
1083 HN Amsterdam	
Niederlande	
<a href="http://www.vaneck.com">www.vaneck.com</a>	



<b>Wertentwicklung*</b>		<b>1J</b>	<b>3J p.a.</b>	<b>5J p.a.</b>
Performance	vor AGA	-4,57%	-6,07%	+18,87%
Performance	nach max. AGA	-9,11%	-7,59%	+17,72%
<b>Kennzahlen*</b>		<b>1J</b>	<b>3J</b>	<b>5J</b>
Sharpe Ratio		-0,44	-0,38	0,69
Volatilität		+15,73%	+22,33%	+23,96%

\* Performanceergebnisse der Vergangenheit lassen keine Rückschlüsse auf die künftige Entwicklung zu.

## Fondsstrategie

Die Anlagepolitik des Produkts besteht darin, einen langfristigen Kapitalzuwachs zu erzielen, indem hauptsächlich in Aktienpapiere von Unternehmen aus dem Bereich der globalen Ressourcen investiert wird, d. h. von Unternehmen, die direkt oder indirekt mindestens 50% ihres Umsatzes aus der Exploration, der Entwicklung, der Produktion oder dem Vertrieb von Prozessen im Zusammenhang mit globalen Ressourcen erzielen.

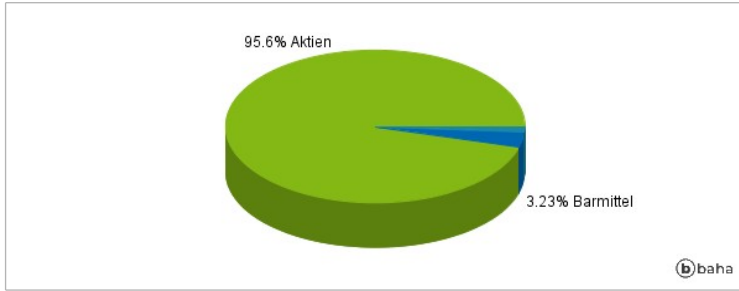
Globale Ressourcen umfassen Edelmetalle (z. B. Gold), Basis- und Industriemetalle, Energie, natürliche Ressourcen und andere Rohstoffe. Es gibt keinen bestimmten geografischen Schwerpunkt für Investitionen. Der Anlageverwalter des Produkts ist die Van Eck Associates Corporation. Das Produkt ist bestrebt, mindestens zwei Drittel seines Vermögens in Aktien, IPOs und aktiengebundenen Wertpapieren (z. B. Vorzugs- und Stammaktien, Schuldverschreibungen und Hinterlegungsscheine) von Unternehmen, die ihre Erträge hauptsächlich aus der Exploration, Erschließung, Produktion oder dem Vertrieb von Rohstoffen erzielen (in diesem Zusammenhang umfasst der Begriff "Rohstoffe" Bereiche wie Energie (insbesondere Öl und Gas, aber auch alternative Energien), Edelmetalle, Nicht-Edelmetalle, forstwirtschaftliche Erzeugnisse (Holz, Zellstoff und Papier) oder andere Bereiche natürlicher Ressourcen) sowie in Derivate von Finanzinstrumenten, deren Basiswerte diese Aktien darstellen.

## Kommentar:

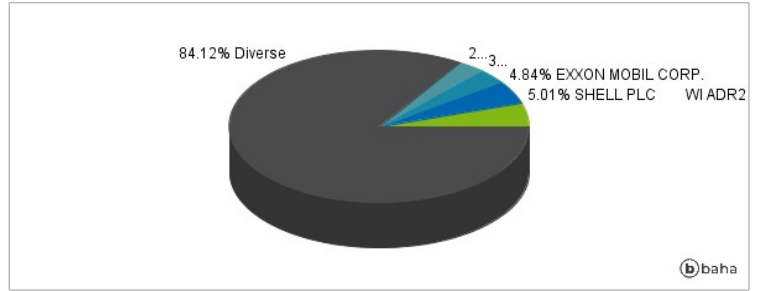
## Fondsspezifische Information

Im Rahmen der Anlagestrategie kann in wesentlichem Umfang in Derivate investiert werden. Die Fondsbestimmungen des VanEck Global Resources UCITS USD RI Acc wurden durch die FMA bewilligt. Der VanEck Global Resources UCITS USD RI Acc kann mehr als 35 % des Fondsvermögens in Wertpapiere/Geldmarktinstrumente folgender Emittenten investieren: issued or guaranteed by any Member State, local authorities of a Member State, non-Member States or public international body of which one or more Member States are members. The individual issuers must be listed in the prospectus and may be drawn from the following list: OECD Governments (provided the relevant issues are investment grade), Government of the People's Republic of China, Government of Brazil (provided the issues are of investment grade), Government of India (provided the issues are of investment grade), Government of Singapore, European Investment Bank, European Bank for Reconstruction and Development, International Finance Corporation, International Monetary Fund, Euratom, The Asian Development Bank, European Central Bank, Council of Europe, Eurofima, African Development Bank, International Bank for Reconstruction and Development (The World Bank), The Inter American Development Bank, European Union, Federal National Mortgage Association (Fannie Mae), Federal Home Loan Mortgage Corporation (Freddie Mac), Government National Mortgage Association (Ginnie Mae), Student Loan Marketing Association (Sallie Mae), Federal Home Loan Bank, Federal Farm Credit Bank, Tennessee Valley Authority, Straight-A Funding LLC.

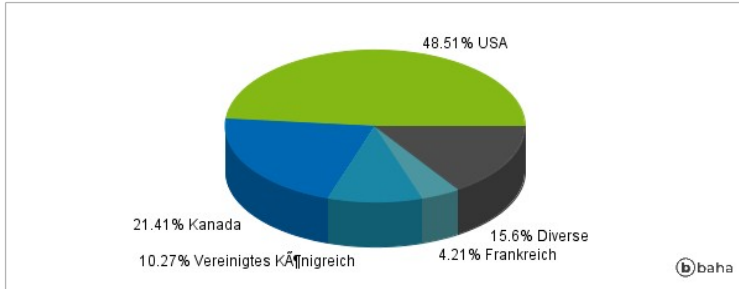
### Anlagearten



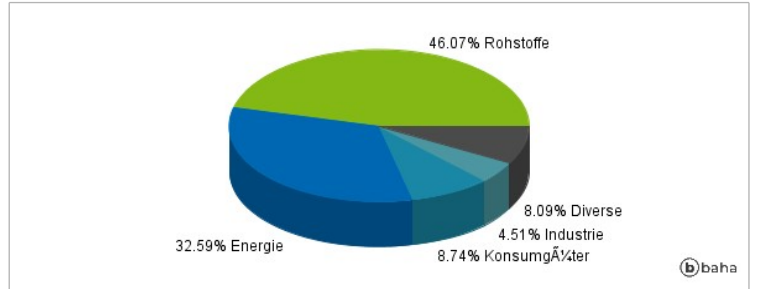
### Größte Positionen



### Länderverteilung



### Branchenverteilung



Historische Daten: 04/2025

Erstellt: 05.04.2025 05:43