

# VanEck Emerging Markets Equity UCITS USD I2 Acc (IE00BYXQ)

KAG: VanEck A.M.B.V.

ISIN: IE00BYXQSM04

Rücknahmepreis: 112,76 USD

Stand: 30.01.2025

|                                                                      |                  |
|----------------------------------------------------------------------|------------------|
| Auflagedatum                                                         | 16.07.15         |
| Ausgabeaufschlag                                                     | -                |
| Konditionsdetails auf <a href="http://www.bawag.at">www.bawag.at</a> |                  |
| Fondvolumen                                                          | 25.89 Mio.       |
| Ertragstyp                                                           | thesaurierend    |
| Letzte Ausschüttung                                                  | keine            |
| Anlageregion                                                         | Emerging Markets |
| Fondstyp                                                             | Branchenmix      |
| Fondsmanager                                                         | n.a              |



## Kapitalanlagegesellschaft

|                                                    |
|----------------------------------------------------|
| VanEck A.M.B.V.                                    |
| Strozziiaan 310                                    |
| 1083 HN Amsterdam                                  |
| Niederlande                                        |
| <a href="http://www.vaneck.com">www.vaneck.com</a> |

## Wertentwicklung\*

|                           | 1J     | 3J p.a. | 5J p.a. |
|---------------------------|--------|---------|---------|
| Performance vor AGA       | +8,16% | -3,11%  | -1,92%  |
| Performance nach max. AGA | +8,16% | -3,11%  | -1,92%  |

## Kennzahlen\*

|              | 1J      | 3J      | 5J      |
|--------------|---------|---------|---------|
| Sharpe Ratio | 0,41    | -0,32   | -0,23   |
| Volatilität  | +13,66% | +17,66% | +19,98% |

\* Performanceergebnisse der Vergangenheit lassen keine Rückschlüsse auf die künftige Entwicklung zu.

## Fondsstrategie

Das Anlageziel des Produkts besteht darin, einen langfristigen Kapitalzuwachs zu erzielen, indem er primär in Aktienpapiere aus Schwellenländern weltweit anlegt.

Der Anlageverwalter (Van Eck Associates Corporation, nachstehend der "Anlageverwalter") ist bestrebt, das Anlageziel des Produkts zu erreichen, indem er hauptsächlich in Wertpapieren von Unternehmen anlegt, die in Schwellenländern ansässig sind, zumindest den überwiegenden Teil ihres Vermögens dort halten oder den überwiegenden Teil ihrer Erträge dort erzielen. Der Anlageverwalter verfügt über einen weiten Ermessensspielraum bei der Identifizierung von Ländern, die seiner Ansicht nach als Schwellenländer gelten. Es gibt keinen bestimmten Industrie- oder Branchenschwerpunkt für Investitionen. Das Produkt kann auch in Währungen von Schwellenländern oder Industrieländern investieren. Das Produkt kann strukturierte Schuldverschreibungen verwenden (bei denen es sich in der Regel um frei übertragbare Schuldtitel handelt, bei denen der Zinssatz und/oder der Kapitalbetrag an die Wertentwicklung eines oder mehrerer Finanzinstrumente, eines Index, eines Vermögenswerts, einer Aktie oder eines Baskets von Indizes, Vermögenswerten oder Aktien gekoppelt sind, vorausgesetzt, dass solche strukturierten Schuldverschreibungen keine derivativen Elemente oder Hebel enthalten und dass solche Finanzinstrumente die Bedingungen und Kriterien des Central Bank of Ireland (CBI) für Anlagen in solche Wertpapiere erfüllen. Das Produkt kann in Wertpapieremissionen, die auf Währungen von Schwellenländern lauten, und in Investmentgesellschaften, die in Schwellenländern investieren, anlegen sowie in Participation Notes (P Notes) und in American Depositary Receipts (ADR) investiert werden. Das Produkt kann bis zu 10% seines Nettovermögens in Anteilen anderer Organismen für gemeinsame Anlagen, einschließlich Geldmarktfonds und börsengehandelter Fonds (ETFs), anlegen.

## Kommentar:

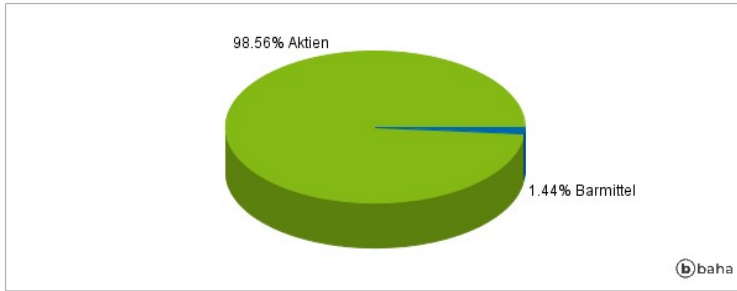
## Fondsspezifische Information

Im Rahmen der Anlagestrategie kann in wesentlichem Umfang in Derivate investiert werden. Die Fondsbestimmungen des VanEck Emerging Markets Equity UCITS USD I2 Acc wurden durch die FMA bewilligt. Der VanEck Emerging Markets Equity UCITS USD I2 Acc kann mehr als 35 % des Fondsvermögens in Wertpapiere/Geldmarktinstrumente folgender Emittenten investieren: die von einem Mitgliedstaat, dessen Gebietskörperschaften, von Nichtmitgliedstaaten oder von einer internationalen Einrichtung öffentlich-rechtlichen Charakters, der mindestens ein Mitgliedstaat angehört, oder von OECD-Regierungen (sofern die entsprechenden Emissionen mit "Investment Grade" bewertet werden), der Europäischen Union, der Europäischen Investitionsbank, der Europäischen Zentralbank, der Europäischen Gemeinschaft für Kohle und Stahl, der Interamerikanischen Entwicklungsbank, der Europäischen Bank für Wiederaufbau und Entwicklung, der Internationalen Bank für Wiederaufbau und Entwicklung (Weltbank), der Internationalen Finanz-Corporation, dem Internationalen Währungsfonds, der Government National Mortgage Association (Ginnie Mae), der Federal Home Loan Bank (FHLB), der Federal Farm Credit Bank (FFCB), der Tennessee Valley Authority (TVA) und der Student Loan Marketing Association (Sallie Mae) sowie der Straight-A Funding LLC ausgegeben oder garantiert werden..

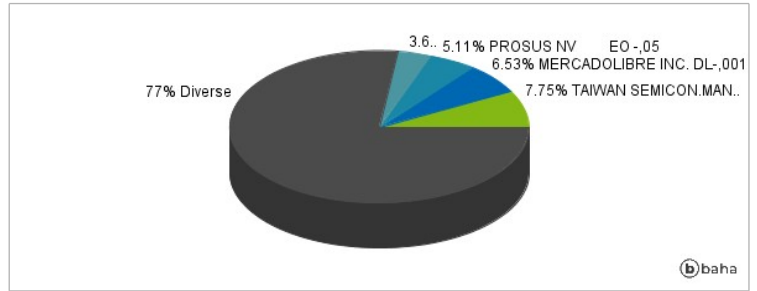
RISIKOHINWEISE: Die Informationen auf dieser Seite dienen ausschließlich zu Informationszwecken und sollten weder als Verkaufsangebot noch als Aufforderung zum Kauf des Wertpapiers oder einer Empfehlung zugunsten des Wertpapiers verstanden werden. Die baha GmbH und die BAWAG P.S.K. Bank für Arbeit und Wirtschaft und Österreichische Postsparkasse Aktiengesellschaft übernehmen trotz sorgfältigster Recherche keinerlei Haftung für die Richtigkeit der angegebenen Daten.

Factsheet erstellt von: [www.baha.com](http://www.baha.com)

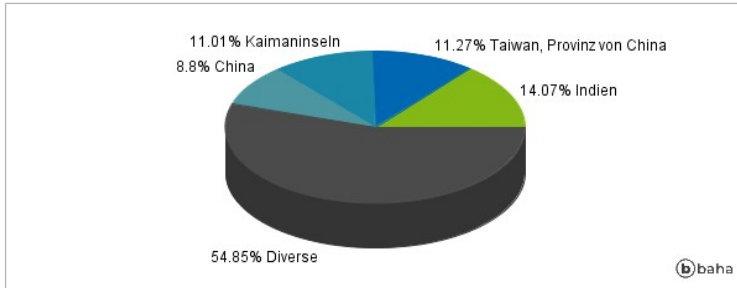
### Anlagearten



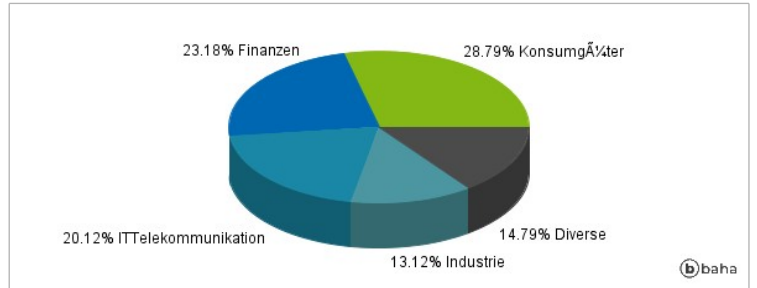
### Größte Positionen



### Länderverteilung



### Branchenverteilung



Historische Daten: 02/2025

Erstellt: 02.02.2025 16:57