

Seilern Europa USD H C / IE00BF5H4J77 / A2JELG / Seilern IM (IE)

Aktuell 23.04.2026¹	Region	Branche	Ausschüttungsart	Typ
179,81 USD	Europa	enmix	thesaurierend	Aktienfonds


Risikokennzahlen

SRI	1	2	3	4	5	6	7
-----	---	---	---	---	---	---	---

Jahresperformance

2025	-3,92%
2024	+10,20%
2023	+22,88%
2022	-22,66%
2021	+25,74%

Performanceergebnisse der Vergangenheit lassen keine Rückschlüsse auf die künftige Entwicklung zu.

Stammdaten		Konditionen		Sonstige Kennzahlen	
Fondart	Einzelfond	Ausgabeaufschlag	5,00%	Mindestveranlagung	EUR 500,00
Kategorie	Aktien	Managementgebühr	0,85%	Sparplan	Nein
Fondsunterkategorie	Branchenmix	Depotgebühr	0,02%	UCITS / OGAW	Ja
Ursprungsland	Irland	Tilgungsgebühr	0,00%	Gewinnbeteiligung	0,00%
Tranchenvolumen	(23.04.2026) EUR 2,18 Mio.	Sonstige lfd. Kosten	(19.02.2026) 1,12%	Umschichtgebühr	-
Gesamt-Fondsvolumen	(23.04.2026) EUR 39,01 Mio.	Transaktionskosten	0,07%	Fondsgesellschaft	
Auflegedatum	23.03.2018	Seilern IM (IE)			
KESSt-Meldefonds	Ja	15-16 Buckingham Street, WC2N 6DU, London			
Beginn des Geschäftsjahres	01.01.	Vereinigtes Königreich			
Nachhaltigkeitsfondsart	-	https://www.seilerninvest.com			
Fondsmanager	Seilern Investment Management Ltd. Investment Team				
Thema	-				

Performance	1M	6M	YTD	1J	2J	3J	5J	seit Beginn
Performance	+6,60%	-14,08%	-8,39%	-12,82%	-11,00%	+0,43%	+9,45%	+79,81%
Performance p.a.	-	-	-	-12,82%	-5,66%	+0,14%	+1,82%	+7,52%
Performance p.a. nach max. AGA	-	-	-	-16,97%	-7,94%	-1,47%	+0,83%	+6,87%
Sharpe Ratio	5,67	-1,92	-1,62	-1,13	-0,57	-0,15	-0,02	0,35
Volatilität	19,45%	14,76%	16,53%	13,21%	13,72%	13,18%	15,62%	15,44%
Schlechtester Monat	-	-9,42%	-9,42%	-9,42%	-9,42%	-9,42%	-12,23%	-12,23%
Bester Monat	-	+5,15%	+5,15%	+5,15%	+7,68%	+8,25%	+9,57%	+9,57%
Maximaler Verlust	-3,28%	-20,11%	-17,37%	-24,11%	-25,55%	-25,55%	-32,04%	-32,04%

Vertriebszulassung

Österreich, Deutschland, Schweiz;

1. Wichtiger Hinweis zum Aktualisierungsstand: Das angegebene Datum bezieht sich ausschließlich auf die Berechnung des NAV.

RISIKOHINWEISE: Die Informationen auf dieser Seite dienen ausschließlich zu Informationszwecken und sollten weder als Verkaufsangebot noch als Aufforderung zum Kauf des Wertpapiers oder einer Empfehlung zugunsten des Wertpapiers verstanden werden. Die baha GmbH und die BAWAG P.S.K. Bank für Arbeit und Wirtschaft und Österreichische Postsparkasse Aktiengesellschaft übernehmen trotz sorgfältigster Recherche keinerlei Haftung für die Richtigkeit der angegebenen Daten.
 Factsheet erstellt von: www.baha.com am 26.04.2026 12:05

Seiern Europa USD H C / IE00BF5H4J77 / A2JELG / Seiern IM (IE)

Investmentstrategie

Der Fonds wird anstreben, in große, erfolgreiche Unternehmen mit nachweislicher Erfolgsbilanz und einer hohen Vorhersagbarkeit des künftigen Gewinnwachstums zu investieren. Solche Unternehmen weisen in der Regel die meisten oder alle der folgenden Merkmale auf: (i) multinationale Unternehmen, die in den schnell wachsenden Volkswirtschaften der Welt tätig sind, (ii) stetige, nicht zyklische Nachfrage nach ihren Produkten oder Dienstleistungen, (iii) überdurchschnittliches Gewinnwachstum in den letzten zehn Jahren, (iv) globale Markenprodukte oder -dienstleistungen, die häufig von Verbrauchern in Entwicklungsländern nachgefragt werden, (v) das Potenzial für ein langfristiges, beständiges Ertragswachstum, (vi) hohe Eigenkapitalrenditen, die einen technologischen Vorsprung gegenüber ihren Wettbewerbern oder die Einzigartigkeit ihrer Produkte oder Dienstleistungen widerspiegeln, (vii) ein dynamisches Management, und (viii) ausreichende interne Ressourcen, um ihre globale Entwicklung zu finanzieren und ihre Wettbewerbsposition zu halten. Der Fonds wird seine Anlagen nicht auf einen bestimmten Industriesektor oder ein bestimmtes Land konzentrieren.

Fondsspezifische Informationen

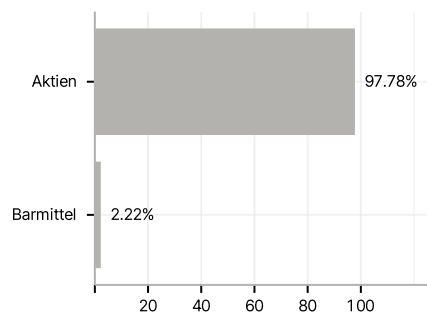
Im Rahmen der Anlagestrategie kann in wesentlichem Umfang in Derivate investiert werden. Die Fondsbestimmungen des Seiern Europa USD H C wurden durch die FMA bewilligt. Der Seiern Europa USD H C kann mehr als 35 % des Fondsvermögens in Wertpapiere/Geldmarktinstrumente folgender Emittenten investieren: OECD Governments (provided the relevant issues are investment grade), the Government of Brazil (provided the issues are of investment grade), the Government of India (provided the issues are of investment grade), the Government of the People's Republic of China (provided the relevant issues are investment grade), the Government of Singapore, the EU, the Council of Europe, Eurofima, the European Investment Bank, Euratom, the Inter-American Development Bank, the Asian Development Bank, the International Bank for Reconstruction and Development (The World Bank), the African Development Bank, the European Central Bank, the European Bank for Reconstruction and Development, the International Monetary Fund, the International Finance Corporation, the Federal National Mortgage Association (Fannie Mae), the Federal Home Loan Mortgage Corporation (Freddie Mac), the Government National Mortgage Association (Ginnie Mae), the Student Loan Marketing Association (Sallie Mae), the Federal Home Loan Bank, the Federal Farm Credit Bank, the Tennessee Valley Authority and Straight A Funding LLC.

Investmentziel

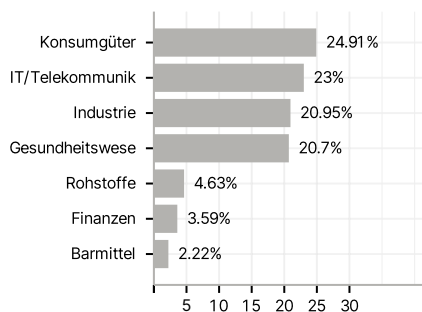
Der Fonds zielt darauf ab, ein Wachstum Ihrer Anlage zu erreichen, indem er hauptsächlich in Aktien (Eigenkapital) und ähnliche Wertpapiere investiert, die von qualitativ hochwertigen Unternehmen ausgegeben werden, die an den Börsen der europäischen Länder der Organisation für wirtschaftliche Zusammenarbeit und Entwicklung (OECD) notiert sind.

Veranlagungsstruktur

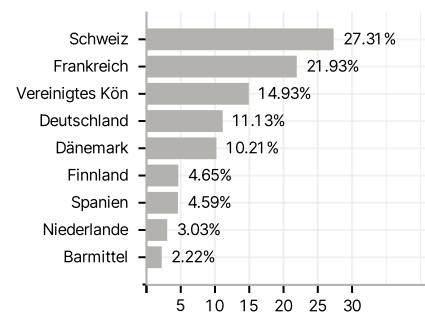
Anlagearten



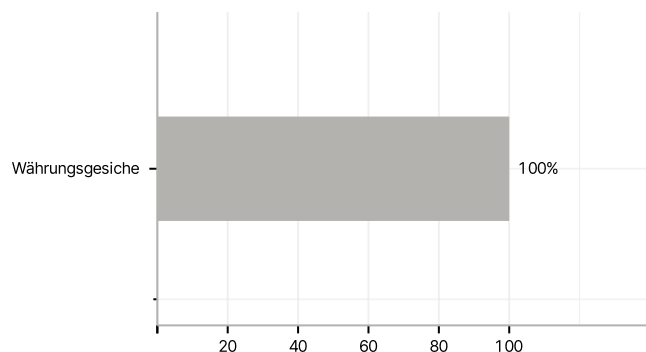
Branchen



Länder



Währungen



Größte Positionen

