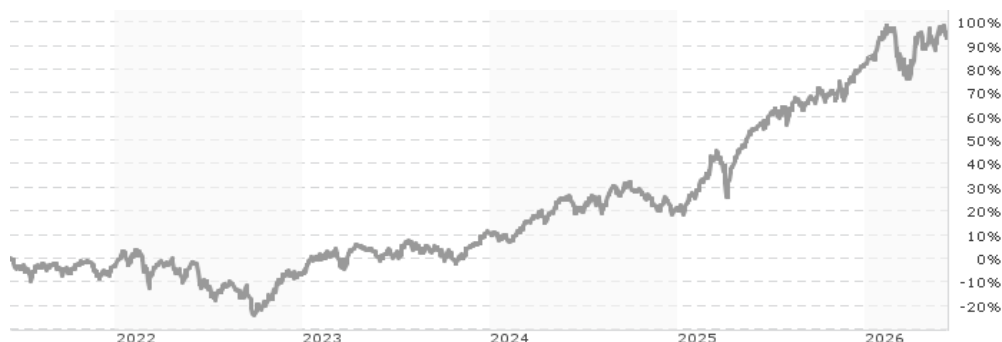


M&G (Lux) European Strategic Value Fund USD C Acc / LU1670708095 / A2JRB3 / M&G Luxembourg

Aktuell 10.06.2026¹	Region	Branche	Ausschüttungsart	Typ
23,01 USD	Europa	enmix	thesaurierend	Aktienfonds



Risikokennzahlen	
SRI	1 2 3 4 5 6 7
Jahresperformance	
2025	+50,03%
2024	+8,87%
2023	+18,69%
2022	-3,27%
2021	+16,53%

Performanceergebnisse der Vergangenheit lassen keine Rückschlüsse auf die künftige Entwicklung zu.

Stammdaten		Konditionen		Sonstige Kennzahlen	
Fondart	Einzelfond	Ausgabeaufschlag	1,25%	Mindestveranlagung	EUR 500.000,00
Kategorie	Aktien	Managementgebühr	0,75%	Sparplan	Nein
Fondsunterkategorie	Branchenmix	Depotgebühr	0,40%	UCITS / OGAW	Ja
Ursprungsland	Luxemburg	Tilgungsgebühr	0,00%	Gewinnbeteiligung	0,00%
Tranchenvolumen	-	Sonstige lfd. Kosten (16.02.2026)	0,90%	Umschichtgebühr	-
Gesamt-Fondsvolumen	(10.06.2026) EUR 7,54 Mrd.	Transaktionskosten	0,21%	Fondsgesellschaft	
Auflegedatum	20.09.2018	M&G Luxembourg			
KESSt-Meldefonds	Ja	16, Boulevard Royal, 2449, Luxembourg			
Beginn des Geschäftsjahres	01.04.	Luxemburg			
Nachhaltigkeitsfondsart	-	https://www.mandg.lu			
Fondsmanager	Richard Halle				
Thema	Value				

Performance	1M	6M	YTD	1J	2J	3J	5J	seit Beginn
Performance	-0,23%	+10,25%	+6,13%	+23,55%	+56,93%	+89,22%	+93,65%	+179,28%
Performance p.a.	-	-	-	+23,55%	+25,27%	+23,71%	+14,12%	+9,06%
Performance p.a. nach max. AGA	-	-	-	+22,03%	+24,50%	+23,18%	+13,85%	+8,94%
Sharpe Ratio	-0,31	1,00	0,59	1,31	1,42	1,42	0,71	0,38
Volatilität	16,60%	19,35%	20,36%	16,17%	16,19%	15,08%	16,56%	17,76%
Schlechtester Monat	-	-9,79%	-9,79%	-9,79%	-9,79%	-9,79%	-11,28%	-19,24%
Bester Monat	-	+6,37%	+6,37%	+6,37%	+6,37%	+6,44%	+10,93%	+21,38%
Maximaler Verlust	-2,78%	-11,46%	-11,46%	-11,46%	-13,50%	-13,50%	-26,94%	-48,27%

Vertriebszulassung

Österreich, Deutschland, Schweiz;

1. Wichtiger Hinweis zum Aktualisierungsstand: Das angegebene Datum bezieht sich ausschließlich auf die Berechnung des NAV.

RISIKOHINWEISE: Die Informationen auf dieser Seite dienen ausschließlich zu Informationszwecken und sollten weder als Verkaufsangebot noch als Aufforderung zum Kauf des Wertpapiers oder einer Empfehlung zugunsten des Wertpapiers verstanden werden. Die baha GmbH und die BAWAG P.S.K. Bank für Arbeit und Wirtschaft und Österreichische Postsparkasse Aktiengesellschaft übernehmen trotz sorgfältigster Recherche keinerlei Haftung für die Richtigkeit der angegebenen Daten.
Factsheet erstellt von: www.baha.com am 10.06.2026 21:07

M&G (Lux) European Strategic Value Fund USD C Acc / LU1670708095 / A2JRB3 / M&G Luxembourg

Investmentstrategie

Anlageansatz: Der Fonds verfolgt eine "Value"-Strategie und investiert in günstige, nicht favorisierte Unternehmen, deren Aktienkurs nach Ansicht des Anlageverwalters den zugrunde liegenden Wert des Unternehmens nicht widerspiegelt. Die Aktien werden auf der Grundlage ihrer individuellen Vorzüge durch eine Kombination aus wertorientierten Screenings und qualitativer Bewertung ausgewählt. Die Haupttreiber der Renditen werden eher in der wertorientierten und allgemeinen Titelauswahl statt in einzelnen Sektoren oder Aktien erwartet. - ESG-Klassifizierung des Anlageverwalters: Planet+ / ESG Enhanced, wie im Prospekt des Fonds definiert. - SFDR-Kategorie: Artikel 8 Benchmark: MSCI Europe Net Return Index Die Benchmark ist ein Vergleichsmaßstab, an dem die Wertentwicklung des Fonds gemessen werden kann. Der Index wurde als Benchmark des Fonds gewählt, da er den Umfang der Anlagepolitik des Fonds am besten widerspiegelt. Die Benchmark wird ausschließlich zur Messung der Wertentwicklung des Fonds verwendet und schränkt die Portfoliokonstruktion des Fonds nicht ein. Der Fonds wird aktiv verwaltet. Der Anlageverwalter hat vollkommen freie Hand bei der Auswahl der Fondsanlagen, die er kauft, hält und verkauft. Die Positionen des Fonds können erheblich von den Bestandteilen der Benchmark abweichen. Zu Zwecken der Performance-Bewertung kann die Benchmark auf die jeweilige Währung der Anteilsklasse lauten oder gegenüber dieser abgesichert werden.

Fondsspezifische Informationen

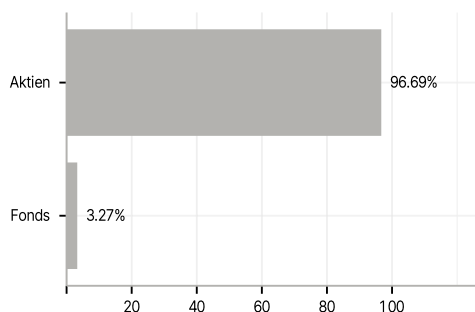
Im Rahmen der Anlagestrategie kann in wesentlichem Umfang in Derivate investiert werden. Die Fondsbestimmungen des M&G (Lux) European Strategic Value Fund USD C Acc wurden durch die FMA bewilligt. Der M&G (Lux) European Strategic Value Fund USD C Acc kann mehr als 35 % des Fondsvermögens in Wertpapiere/Geldmarktinstrumente folgender Emittenten investieren: Member State of the EU, by its local authorities, by any other Member State of the OECD such as the US, by certain non-Member States of the OECD (currently Brazil, Indonesia, India, Russia and South Africa) or by a public international body of which one or more Member State(s) of the EU are member(s).

Investmentziel

Der Fonds strebt über einen beliebigen Zeitraum von fünf Jahren die Erwirtschaftung einer Kombination aus Kapitalwachstum und Erträgen an, um unter Anwendung von ESG-Kriterien eine Rendite zu erzielen, die höher ist als diejenige des europäischen Aktienmarktes. Kernanlage: Mindestens 80 % des Fonds werden in Aktien und aktienbezogene Instrumente von Unternehmen aus beliebigen Sektoren und beliebiger Größe investiert, die in Europa ansässig sind oder dort den überwiegenden Teil ihrer Geschäftstätigkeit ausüben. Der Fonds investiert in Wertpapiere, die die ESG-Kriterien erfüllen, wobei ein Ausschlussverfahren und ein positiver ESG-Tilt-Ansatz angewendet werden, wie im vorvertraglichen Anhang beschrieben. Sonstige Anlagen: Der Fonds kann in andere Fonds und bis zu 20 % in Barmittel (d. h. in zulässige Einlagen) und in Vermögenswerte investieren, die schnell realisiert werden können. Einsatz von Derivaten: zur Reduzierung von Risiken und Kosten.

Veranlagungsstruktur

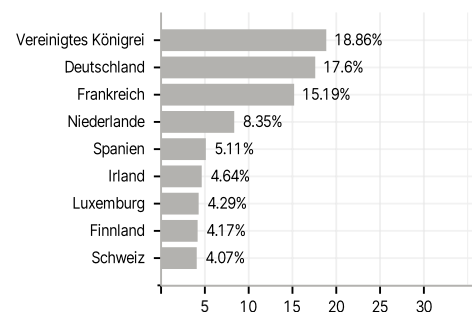
Anlagearten



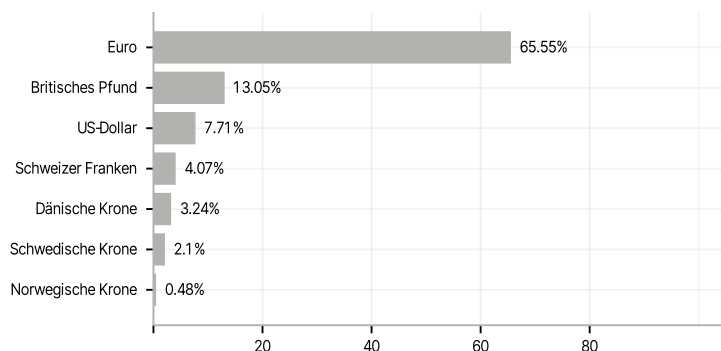
Branchen



Länder



Währungen



Größte Positionen

