

# Invesco China New Perspective Equity Fund A annual distribution - US

KAG: Invesco Management

ISIN: LU1775965582

Rücknahmepreis: 48,72 USD

Stand: 13.11.2024

|  |              |
|--|--------------|
| Auflagedatum   | 10.09.18     |
| Ausgabeaufschlag   | 5,00%        |
| Konditionsdetails auf <a href="http://www.bawag.at">www.bawag.at</a> |              |
| Fondsvolumen   | 251.64 Mio.  |
| Ertragstyp   | ausschüttend |
| Letzte Ausschüttung  | keine        |
| Anlageregion   | China        |
| Fondstyp   | Branchenmix  |
| Fondsmanager   | Raymond Ma   |



|   |  |
|---|--|
| <b>Kapitalanlagegesellschaft</b>                                    |  |
| Invesco Management  |  |
| An der Welle 5  |  |
| 60322 Frankfurt am Main   |  |
| Deutschland   |  |
| <a href="https://www.de.invesco.com">https://www.de.invesco.com</a> |  |

| <b>Wertentwicklung*</b>   |  | <b>1J</b> | <b>3J p.a.</b> | <b>5J p.a.</b> |
|---------------------------|--|-----------|----------------|----------------|
| Performance vor AGA       |  | +8,36%    | -15,12%        | -7,13%         |
| Performance nach max. AGA |  | +3,20%    | -16,49%        | -8,04%         |
| <b>Kennzahlen*</b>        |  | <b>1J</b> | <b>3J</b>      | <b>5J</b>      |
| Sharpe Ratio              |  | 0,20      | -0,60          | -0,36          |
| Volatilität               |  | +26,37%   | +30,36%        | +28,37%        |

\* Performanceergebnisse der Vergangenheit lassen keine Rückschlüsse auf die künftige Entwicklung zu.

## Fondsstrategie

Der Fonds strebt die Erwirtschaftung von langfristigem Kapitalwachstum an. - Der Fonds investiert vornehmlich in Aktien chinesischer Unternehmen. - Mit China sind die Sonderverwaltungszone Hongkong, Festlandchina und die Sonderverwaltungszone Macau gemeint. - Die Benennung "China New Perspective" stellt eine Bezugnahme auf die fortlaufende Entwicklung der chinesischen Wirtschaft dar, wobei der Anlageverwalter versuchen wird, die verschiedenen Chancen, die das Wirtschaftswachstum belegen, zu nutzen, wenn sie sich bieten und im Laufe der Zeit verändern.

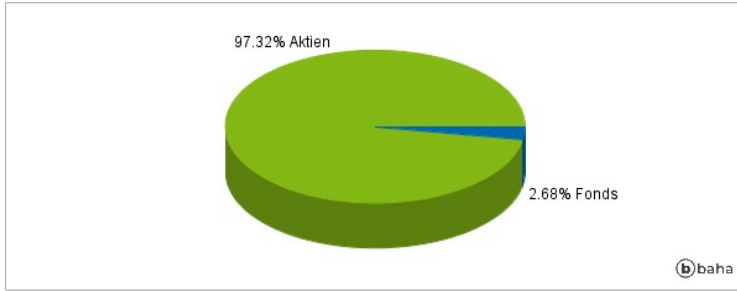
Der Fonds kann Derivate (komplexe Instrumente) einsetzen, um den Fonds effektiver zu verwalten, mit dem Ziel, das Risiko zu reduzieren, die Kosten zu senken und/oder zusätzliches Kapital oder zusätzliche Erträge zu erwirtschaften. - Der Fonds wird aktiv verwaltet und ist nicht durch seine Benchmark MSCI China 10/40 Index (Net Total Return) eingeschränkt, die zu Vergleichszwecken herangezogen wird. Es ist jedoch wahrscheinlich, dass ein Großteil der Anlagen des Fonds auch in der Benchmark enthalten ist. Da es sich um einen aktiv verwalteten Fonds handelt, verändert sich diese Überschneidung, und diese Angabe kann von Zeit zu Zeit aktualisiert werden. - Der Fonds verfügt bei der Portfoliokonstruktion über einen weiten Ermessensspielraum, sodass Titel, Gewichtungen und Risikomerkmale variieren werden. Entsprechend wird davon ausgegangen, dass die Risiko- und Rendite- Eigenschaften des Fonds von der Benchmark im Laufe der Zeit erheblich abweichen können.

## Kommentar:

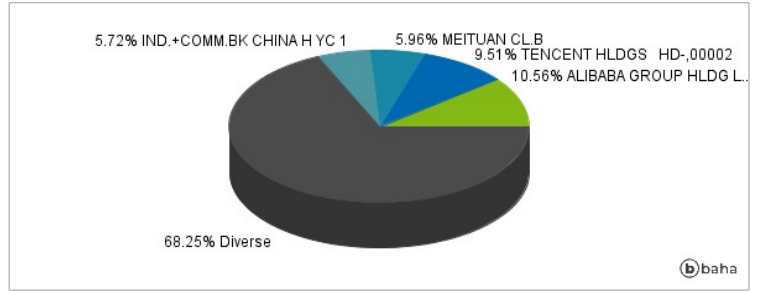
## Fondsspezifische Information

Im Rahmen der Anlagestrategie kann in wesentlichem Umfang in Derivate investiert werden. Aufgrund der Zusammensetzung des Fonds oder der verwendeten Managementtechniken weist der Fonds eine erhöhte Volatilität auf, d.h. die Anteilswerte sind auch innerhalb kurzer Zeiträume großen Schwankungen nach oben und nach unten ausgesetzt, wobei auch Kapitalverluste nicht ausgeschlossen werden können. Die Fondsbestimmungen des Invesco China New Perspective Equity Fund A annual distribution - USD wurden durch die FMA bewilligt. Der Invesco China New Perspective Equity Fund A annual distribution - USD kann mehr als 35 % des Fondsvermögens in Wertpapiere/Geldmarktinstrumente folgender Emittenten investieren: die von einem Mitgliedstaat der EU, seinen Gebietskörperschaften oder Regierungsstellen oder von einem Nicht-Mitgliedstaat der OECD, der von der CSSF akzeptiert wird, oder von internationalen öffentlichen Einrichtungen, denen ein oder mehrere Mitgliedstaaten der EU angehören, ausgegeben oder garantiert worden sind..

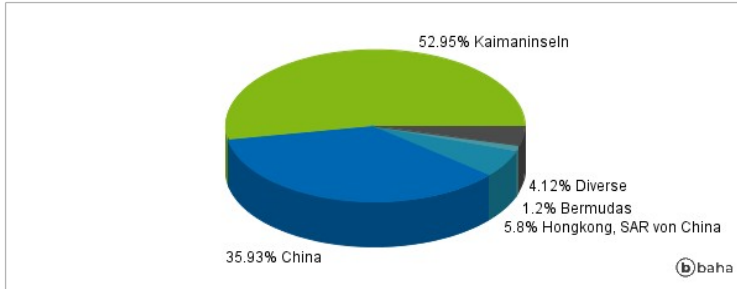
### Anlagearten



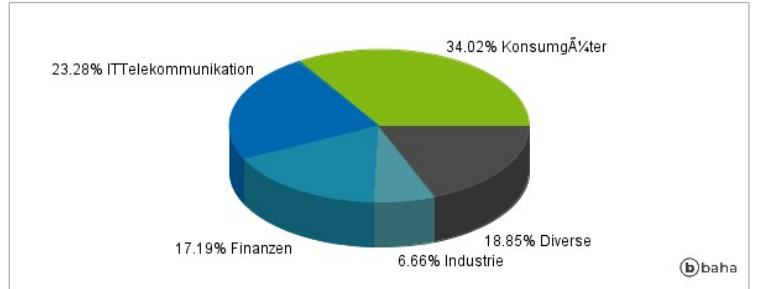
### Größte Positionen



### Länderverteilung



### Branchenverteilung



Historische Daten: 11/2024

Erstellt: 14.11.2024 06:01