

Invesco Continental European Small Cap Equity Fund C annual distribution - USD / LU1775962217 / A2JLVB / Invesco Manag...

Aktuell 15.06.2026¹	Region	Branche	Ausschüttungsart	Typ
502,70 USD		enmix	ausschüttend	Aktienfonds



Risikokennzahlen

SRI	1	2	3	4	5	6	7
-----	---	---	---	---	----------	---	---

Jahresperformance

2025	+26,02%
2024	+8,40%
2023	+13,43%
2022	-21,53%
2021	+15,46%

Performanceergebnisse der Vergangenheit lassen keine Rückschlüsse auf die künftige Entwicklung zu.

Stammdaten		Konditionen		Sonstige Kennzahlen	
Fondart	Einzelfond	Ausgabeaufschlag	5,00%	Mindestveranlagung	EUR 1.000.000,00
Kategorie	Aktien	Managementgebühr	1,00%	Sparplan	Nein
Fondsunterkategorie	Branchenmix	Depotgebühr	0,01%	UCITS / OGAW	Ja
Ursprungsland	Luxemburg	Tilgungsgebühr	0,00%	Gewinnbeteiligung	0,00%
Tranchenvolumen	(15.06.2026) EUR 20,63 Mio.	Sonstige lfd. Kosten (19.05.2026)	1,33%	Umschichtgebühr	1,00%
Gesamt-Fondsvolumen	(24.04.2026) EUR 222,55 Mio.	Transaktionskosten	0,49%	Fondsgesellschaft	
Auflegedatum	10.09.2018	Ausschüttungen		Invesco Management	
KESSt-Meldefonds	Ja	02.03.2026	1.66 USD	37A, Avenue John F. Kennedy, L-1855, Luxembourg	
Beginn des Geschäftsjahres	01.03.	03.03.2025	5.34 USD	Luxemburg	
Nachhaltigkeitsfondsart	-	01.03.2024	2.50 USD	https://www.de.invesco.com	
Fondsmanager	James Matthews	01.03.2023	2.45 USD		
	Michael Oliveros	02.03.2020	2.15 USD		
Thema	-				

Performance	1M	6M	YTD	1J	2J	3J	5J	seit Beginn
Performance	+1,87%	+0,14%	-1,02%	-1,69%	+23,36%	+38,34%	+16,97%	+1269,48%
Performance p.a.	-	-	-	-1,70%	+11,10%	+11,41%	+3,18%	+8,35%
Performance p.a. nach max. AGA	-	-	-	-6,37%	+8,39%	+9,63%	+2,18%	+8,18%
Sharpe Ratio	0,95	-0,09	-0,19	-0,21	0,46	0,49	0,04	0,29
Volatilität	23,16%	23,63%	24,65%	19,81%	19,05%	18,35%	21,34%	20,85%
Schlechtester Monat	-	-13,65%	-13,65%	-13,65%	-13,65%	-13,65%	-17,24%	-35,34%
Bester Monat	-	+13,08%	+13,08%	+13,08%	+13,08%	+13,08%	+13,08%	+28,80%
Maximaler Verlust	-5,86%	-17,17%	-17,17%	-19,24%	-19,24%	-23,53%	-43,94%	-77,80%

Vertriebszulassung

Österreich, Deutschland, Schweiz;

1. Wichtiger Hinweis zum Aktualisierungsstand: Das angegebene Datum bezieht sich ausschließlich auf die Berechnung des NAV.

RISIKOHINWEISE: Die Informationen auf dieser Seite dienen ausschließlich zu Informationszwecken und sollten weder als Verkaufsangebot noch als Aufforderung zum Kauf des Wertpapiers oder einer Empfehlung zugunsten des Wertpapiers verstanden werden. Die baha GmbH und die BAWAG P.S.K. Bank für Arbeit und Wirtschaft und Österreichische Postsparkasse Aktiengesellschaft übernehmen trotz sorgfältigster Recherche keinerlei Haftung für die Richtigkeit der angegebenen Daten.
 Factsheet erstellt von: www.baha.com am 16.06.2026 12:56

Investmentstrategie

Der Fonds kann Derivate (komplexe Instrumente) einsetzen, um den Fonds effektiver zu verwalten, mit dem Ziel, das Risiko zu reduzieren, die Kosten zu senken und/oder zusätzliches Kapital oder zusätzliche Erträge zu erwirtschaften. - Der Fonds wird aktiv verwaltet und ist nicht durch seine Benchmark MSCI Europe ex UK Small Cap Index (Net Total Return) eingeschränkt, die zu Vergleichszwecken herangezogen wird. Es ist jedoch wahrscheinlich, dass ein Großteil der Anlagen des Fonds auch in der Benchmark enthalten ist. Da es sich um einen aktiv verwalteten Fonds handelt, verändert sich diese Überschneidung, und diese Angabe kann von Zeit zu Zeit aktualisiert werden. - Der Fonds verfügt bei der Portfoliokonstruktion über einen weitgehenden Ermessensspielraum, sodass Titel, Gewichtungen und Risikomerkmale variieren können. Entsprechend wird davon ausgegangen, dass die Risiko/Rendite-Eigenschaften des Fonds im Laufe der Zeit erheblich von der Benchmark abweichen können. - Der Fonds bewirbt ESG-Kriterien (Environmental, Social and Governance, Umwelt, Soziales und Unternehmensführung) gemäß Artikel 8 der Verordnung (EU) 2019/2088 über nachhaltigkeitsbezogene Offenlegungspflichten im Finanzdienstleistungssektor.

Fondsspezifische Informationen

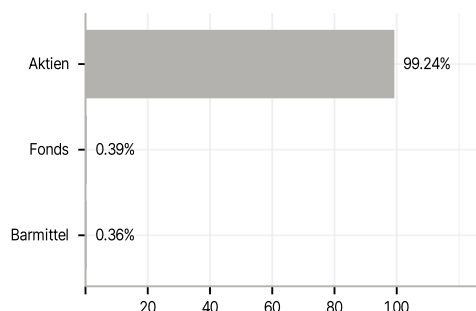
Im Rahmen der Anlagestrategie kann in wesentlichem Umfang in Derivate investiert werden. Die Fondsbestimmungen des Invesco Continental European Small Cap Equity Fund C annual distribution - USD wurden durch die FMA bewilligt. Der Invesco Continental European Small Cap Equity Fund C annual distribution - USD kann mehr als 35 % des Fondsvermögens in Wertpapiere/Geldmarktinstrumente folgender Emittenten investieren: die von einem Mitgliedstaat der EU, seinen Gebietskörperschaften oder Regierungsstellen oder von einem Nicht-Mitgliedstaat der OECD, der von der CSSF akzeptiert wird, oder von internationalen öffentlichen Einrichtungen, denen ein oder mehrere Mitgliedstaaten der EU angehören, ausgegeben oder garantiert worden sind..

Investmentziel

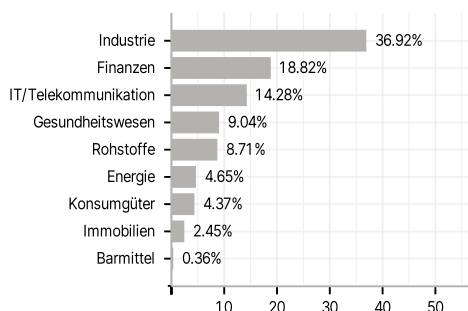
Der Fonds strebt die Erwirtschaftung von langfristigem Kapitalwachstum an. - Der Fonds beabsichtigt, vornehmlich in Aktien von kleinen Unternehmen in Europa zu investieren. - Der Fonds definiert Europa derzeit als die Europäische Union, die Schweiz, Norwegen, die Türkei sowie die aktuellen und ehemaligen Mitgliedsländer der Gemeinschaft Unabhängiger Staaten. - Der Fonds definiert "kleine Unternehmen" als Unternehmen mit einer Marktkapitalisierung, die geringer ist als die Marktkapitalisierung des größten Unternehmens im EMIX Smaller European Companies ex UK Index. - Der Fonds kann Wertpapierleihgeschäfte für Zwecke eines effizienten Portfoliomanagements einsetzen.

Veranlagungsstruktur

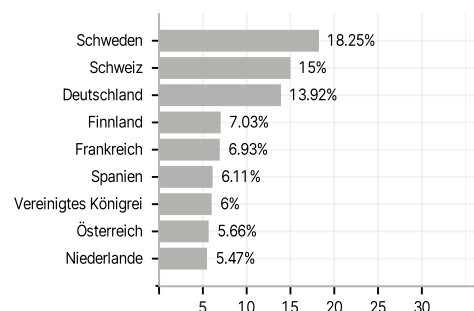
Anlagearten



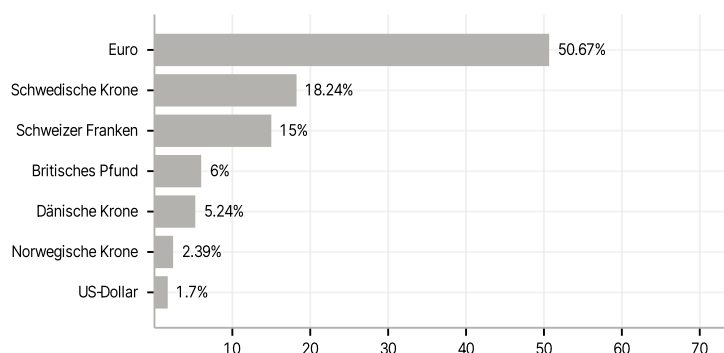
Branchen



Länder



Währungen



Größte Positionen

