

Invesco ASEAN Equity Fund A annual distribution - USD / LU1775947333 / A2JLCB / Invesco Management

Aktuell 26.06.2026¹	Region	Branche	Ausschüttungsart	Typ
116,82 USD	Asien	enmix	ausschüttend	Aktienfonds



Risikokennzahlen

SRI	1	2	3	4	5	6	7
-----	---	---	---	---	---	---	---

Jahresperformance

2025	+10,61%
2024	+7,71%
2023	+0,46%
2022	+5,84%
2021	+1,54%

Performanceergebnisse der Vergangenheit lassen keine Rückschlüsse auf die künftige Entwicklung zu.

Stammdaten		Konditionen		Sonstige Kennzahlen	
Fondart	Einzelfond	Ausgabeaufschlag	5,00%	Mindestveranlagung	EUR 1.500,00
Kategorie	Aktien	Managementgebühr	1,50%	Sparplan	Nein
Fondsunterkategorie	Branchenmix	Depotgebühr	0,01%	UCITS / OGAW	Ja
Ursprungsland	Luxemburg	Tilgungsgebühr	0,00%	Gewinnbeteiligung	0,00%
Tranchenvolumen	(26.06.2026) USD 35,31 Mio.	Sonstige lfd. Kosten (19.05.2026)	2,04%	Umschichtgebühr	1,00%
Gesamt-Fondsvolumen	(24.04.2026) USD 50,40 Mio.	Transaktionskosten	0,20%	Fondsgesellschaft	
Auflegedatum	10.09.2018	Ausschüttungen		Invesco Management	
KESSt-Meldefonds	Ja	02.03.2026	2.06 USD	37A, Avenue John F. Kennedy, L-1855, Luxembourg	
Beginn des Geschäftsjahres	01.03.	03.03.2025	1.81 USD	Luxemburg	
Nachhaltigkeitsfondsart	-	01.03.2024	1.66 USD	https://www.de.invesco.com	
Fondsmanager	Mike Shiao, William Yuen	01.03.2023	0.96 USD		
Thema	-	01.03.2022	0.42 USD		

Performance	1M	6M	YTD	1J	2J	3J	5J	seit Beginn
Performance	-0,23%	+0,12%	-0,16%	+7,91%	+23,98%	+19,78%	+28,97%	+205,55%
Performance p.a.	-	-	-	+7,91%	+11,35%	+6,19%	+5,22%	+3,37%
Performance p.a. nach max. AGA	-	-	-	+2,77%	+8,66%	+4,49%	+4,20%	+3,22%
Sharpe Ratio	-0,33	-0,14	-0,18	0,44	0,63	0,29	0,23	0,06
Volatilität	15,22%	14,59%	14,84%	12,76%	14,29%	13,35%	12,74%	18,51%
Schlechtester Monat	-	-9,01%	-9,01%	-9,01%	-9,01%	-9,01%	-9,01%	-29,66%
Bester Monat	-	+3,14%	+3,14%	+4,66%	+6,91%	+7,56%	+8,54%	+30,22%
Maximaler Verlust	-4,11%	-9,17%	-9,17%	-9,17%	-22,22%	-22,22%	-22,22%	-75,99%

Vertriebszulassung

Österreich, Deutschland, Schweiz, Luxemburg;

1. Wichtiger Hinweis zum Aktualisierungsstand: Das angegebene Datum bezieht sich ausschließlich auf die Berechnung des NAV.

Invesco ASEAN Equity Fund A annual distribution - USD / LU1775947333 / A2JLCB / Invesco Management

Investmentstrategie

Der Fonds kann Wertpapierleihgeschäfte für Zwecke eines effizienten Portfoliomanagements einsetzen. Der Fonds kann Derivate (komplexe Instrumente) einsetzen, um den Fonds effektiver zu verwalten, mit dem Ziel, das Risiko zu reduzieren, die Kosten zu senken und/oder zusätzliches Kapital oder zusätzliche Erträge zu erwirtschaften. Der Fonds wird aktiv verwaltet und ist nicht durch seine Benchmark MSCI AC ASEAN Index (Net Total Return) eingeschränkt, die zu Vergleichszwecken herangezogen wird. Es ist jedoch wahrscheinlich, dass ein Großteil der Anlagen des Fonds auch in der Benchmark enthalten ist. Da es sich um einen aktiv verwalteten Fonds handelt, verändert sich diese Überschneidung, und diese Angabe kann von Zeit zu Zeit aktualisiert werden.

Fondsspezifische Informationen

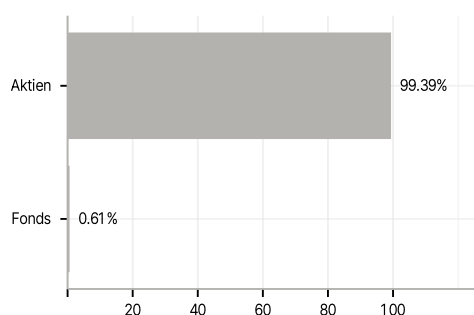
Im Rahmen der Anlagestrategie kann in wesentlichem Umfang in Derivate investiert werden. Die Fondsbestimmungen des Invesco ASEAN Equity Fund A annual distribution - USD wurden durch die FMA bewilligt. Der Invesco ASEAN Equity Fund A annual distribution - USD kann mehr als 35 % des Fondsvermögens in Wertpapiere/Geldmarktinstrumente folgender Emittenten investieren: die von einem Mitgliedstaat der EU, seinen Gebietskörperschaften oder Regierungsstellen oder von einem Nicht-Mitgliedstaat der OECD, der von der CSSF akzeptiert wird, oder von internationalen öffentlichen Einrichtungen, denen ein oder mehrere Mitgliedstaaten der EU angehören, ausgegeben oder garantiert worden sind..

Investmentziel

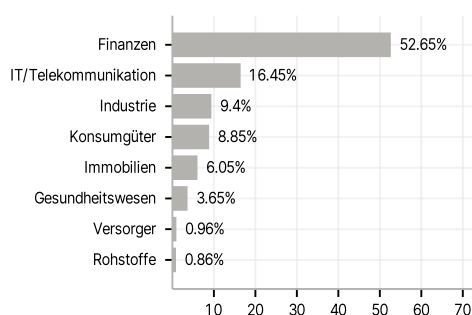
Der Fonds strebt die Erwirtschaftung von langfristigem Kapitalwachstum an. Der Fonds beabsichtigt, vornehmlich in Aktien von Unternehmen aus ASEAN-Ländern zu investieren. Bei den ASEAN-Ländern handelt es sich derzeit um Singapur, Malaysia, Thailand, Indonesien, Brunei, die Philippinen, Vietnam, Kambodscha, Laos und Myanmar.

Veranlagungsstruktur

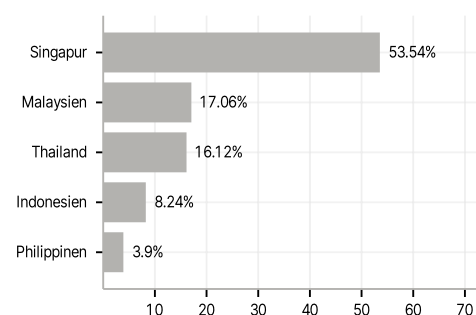
Anlagearten



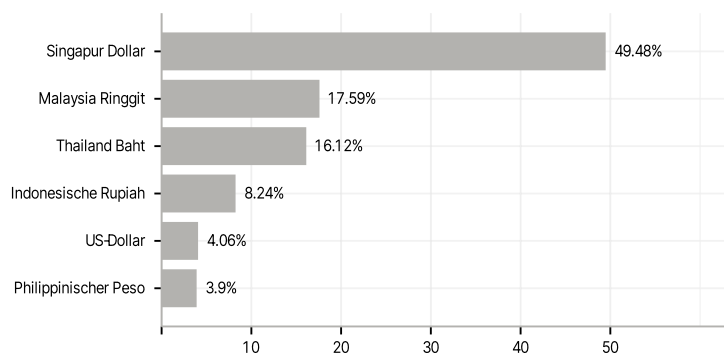
Branchen



Länder



Währungen



Größte Positionen

