

Fiera Emerging Markets Fund - R Distribution Class Shares / IE00B58H2N45 / A1H4KQ / FundRock M. Co. IE

Aktuell 13.02.2026 ¹	Region	Branche	Ausschüttungsart	Typ
17,71 USD	Emerging Markets	enmix	ausschüttend	Aktienfonds



Risikokennzahlen	
SRI	1 2 3 4 5 6 7
Jahresperformance	
2025	+44,05%
2024	+5,49%
2023	+18,39%
2022	-23,57%
2021	+2,68%

Performanceergebnisse der Vergangenheit lassen keine Rückschlüsse auf die künftige Entwicklung zu.

Stammdaten		Konditionen		Sonstige Kennzahlen	
Fondart	Einzelfond	Ausgabeaufschlag	5,00%	Mindestveranlagung	EUR 5.000,00
Kategorie	Aktien	Managementgebühr	1,75%	Sparplan	Nein
Fondsunterkategorie	Branchenmix	Depotgebühr	-	UCITS / OGAW	Ja
Ursprungsland	Irland	Tilgungsgebühr	0,00%	Gewinnbeteiligung	0,00%
Tranchenvolumen	(13.02.2026) EUR 5,47 Mio.	Sonstige lfd. Kosten (29.08.2025)	2,18%	Umschichtgebühr	-
Gesamt-Fondsvolumen	(13.02.2026) EUR 247,64 Mio.	Transaktionskosten	0,26%	Fondsgesellschaft	
Auflagedatum	28.06.2010	Ausschüttungen		FundRock M. Co. IE	
KES-Teilnahme	Ja	24.11.2025	0.15 USD	8/34 Percy Place, Dublin 4, D04 P5K3, Dublin	
Beginn des Geschäftsjahres	01.01.	22.05.2025	0.09 USD	Irland	
Nachhaltigkeitsfondsart	-	22.11.2024	0.14 USD	www.fundrock.com	
Fondsmanager	Ian Simmons Oliver Leyland	22.05.2024	0.10 USD		
System.Linq.Enumerable+EnumerablePartition`1[System.Char]..		22.11.2023	0.37 USD		
Thema	-				

Performance	1M	6M	YTD	1J	2J	3J	5J	seit Beginn
Performance	+6,27%	+29,78%	+13,10%	+61,26%	+66,52%	+88,02%	+48,49%	+94,71%
Performance p.a.	-	-	-	+61,26%	+29,00%	+23,40%	+8,24%	+9,14%
Performance p.a. nach max. AGA	-	-	-	+53,58%	+25,93%	+21,43%	+7,18%	+8,43%
Sharpe Ratio	5,33	3,86	10,99	3,23	1,73	1,47	0,42	0,45
Volatilität	19,27%	17,04%	19,53%	18,32%	15,63%	14,56%	14,85%	15,88%
Schlechtester Monat	-	-3,73%	+2,00%	-3,73%	-5,68%	-5,68%	-10,68%	-21,33%
Bester Monat	-	+10,89%	+10,89%	+10,89%	+10,89%	+10,89%	+11,85%	+13,15%
Maximaler Verlust	-3,78%	-7,48%	-3,78%	-14,72%	-19,33%	-19,33%	-35,20%	-38,52%

Vertriebszulassung
Österreich, Deutschland, Schweiz;

1. Wichtiger Hinweis zum Aktualisierungsstand: Das angegebene Datum bezieht sich ausschließlich auf die Berechnung des NAV.

Fiera Emerging Markets Fund - R Distribution Class Shares / IE00B58H2N45 / A1H4KQ / FundRock M. Co. IE

Investmentstrategie

Der Fonds legt mindestens zwei Drittel seines Gesamtvermögens (ohne Berücksichtigung von zusätzlichen flüssigen Mitteln) in Wertpapieren aus globalen Schwellenmärkten an. Anlagen in Anleihen aus globalen Schwellenmärkten dürfen nicht mehr als 15% des Gesamtvermögens des Fonds ausmachen. Der Fonds kann in Schuldtitel wie fest- und/oder variabel verzinsliche Staatsanleihen oder Schatzwechsel, frei übertragbare Schuldscheine, Bankdarlehen, Commercial Paper und wandelbare Wertpapiere anlegen. Die Schuldtitel dieser Anlagen sind an anerkannten Börsen notiert oder für eine Abwicklung durch Clearstream oder Euroclear zugelassen. Der Fonds kann bis zu einem Drittel seines Gesamtvermögens in Beteiligungspapiere und Schuldtitel investieren, die von oder im Zusammenhang mit Unternehmen ausgegeben wurden, die ihren Sitz außerhalb der globalen Schwellenländer haben und in den globalen Schwellenländern geschäftlich tätig sind, ohne dass es sich dabei um das Hauptgeschäft handelt, die im Einklang mit den OGAW-Verordnungen an anerkannten Börsen notiert sind oder gehandelt werden oder für eine Abwicklung durch Clearstream oder Euroclear zugelassen sind. Der Fonds gilt als Fonds, der unter Bezugnahme auf den MSCI Emerging Markets Index ("Referenzwert") aktiv gemanagt wird, da er den Referenzwert als Vergleichsmaßstab zur Messung der Wertentwicklung heranzieht. Der Referenzwert wird jedoch nicht zur Festlegung der Zusammensetzung des Fondsportfolios oder als Zielvorgabe für die Wertentwicklung herangezogen, und das Fondsportfolio kann zu 100% aus Wertpapieren bestehen, die nicht im Referenzwert...

Fondsspezifische Informationen

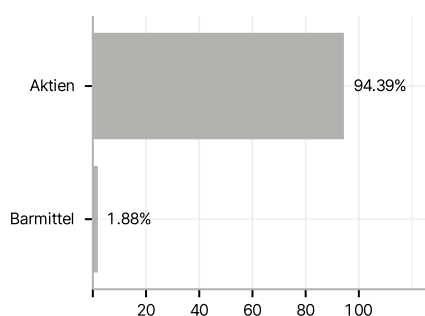
Im Rahmen der Anlagestrategie kann in wesentlichem Umfang in Derivate investiert werden. Die Fondsbestimmungen des Fiera Emerging Markets Fund - R Distribution Class Shares wurden durch die FMA bewilligt. Der Fiera Emerging Markets Fund - R Distribution Class Shares kann mehr als 35 % des Fondsvermögens in Wertpapiere/Geldmarktinstrumente folgender Emittenten investieren: OECD Governments (provided the relevant issues are investment grade), Government of the People's Republic of China, Government of Brazil (provided the issues are of investment grade), Government of India (provided the issues are of investment grade), Government of Singapore, European Investment Bank, European Bank for Reconstruction and Development, International Finance Corporation, International Monetary Fund, Euratom, The Asian Development Bank, European Central Bank, Council of Europe, Eurofima, African Development Bank, International Bank for Reconstruction and Development (The World Bank), The Inter American Development Bank, European Union, Federal National Mortgage Association (Fannie Mae), Federal Home Loan Mortgage Corporation (Freddie Mac), Government National Mortgage Association (Ginnie Mae), Student Loan Marketing Association (Sallie Mae), Federal Home Loan Bank, Federal Farm Credit Bank, Tennessee Valley Authority, Straight-A Funding LLC and Export-Import Bank..

Investmentziel

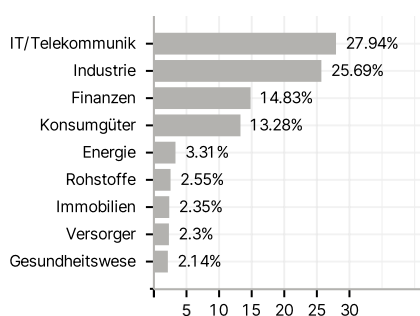
Das Anlageziel des Fonds ist die Erwirtschaftung eines Gesamtertrags durch Anlagen in einem diversifizierten Portfolio aus Wertpapieren der globalen Schwellenländer. Der Fonds ist bestrebt, eine Kombination aus Ertrag und langfristigem Kapitalwachstum zu bieten. Der Fonds legt in Beteiligungspapieren und Schuldtiteln an, die von Unternehmen aus den globalen Schwellenländern oder im Zusammenhang mit deren Wertpapieren ausgegeben werden und an anerkannten Börsen notiert sind oder gehandelt werden. Anlagen in Schuldtiteln dürfen nicht mehr als 15% des Gesamtvermögens des Fonds ausmachen. Der Fonds kann vorbehaltlich der Auflagen der Zentralbank und der Vorschriften in nicht notierten Wertpapieren anlegen.

Veranlagungsstruktur

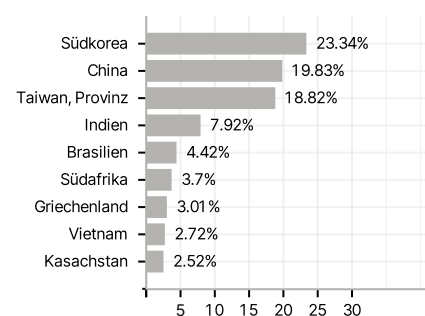
Anlagearten



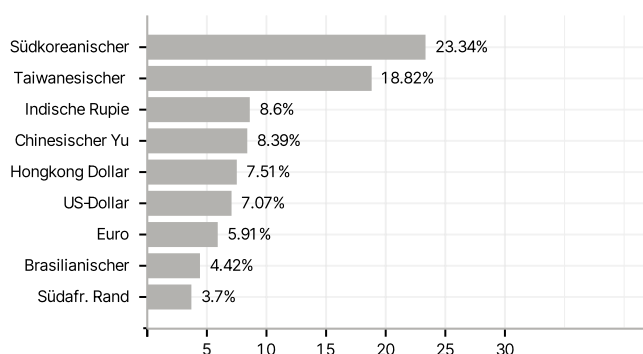
Branchen



Länder



Währungen



Größte Positionen

