

# DPAM L Equities US SRI MSCI Index - A USD (LUI494415497)

KAG: Degroof Petercam AS

ISIN: LUI494415497

Rücknahmepreis: 269,87 USD

Stand: 02.04.2025

Auflagedatum	29.09.16
Ausgabeaufschlag	2,10%
Konditionsdetails auf <a href="http://www.bawag.at">www.bawag.at</a>	
Fondsvolumen	247,89 Mio.
Ertragstyp	ausschüttend
Letzte Ausschüttung	keine
Anlageregion	USA
Fondstyp	Branchenmix
Fondsmanager	Denef Philippe, Duchenne...

## Kapitalanlagegesellschaft

Degroof Petercam AS
12 Rue Eugène Ruppert
2453 Luxembourg
Luxemburg
<a href="http://www.degroofpetercam.com">www.degroofpetercam.com</a>



Wertentwicklung*		1J	3J p.a.	5J p.a.
Performance vor AGA		+4,18%	+4,82%	+17,04%
Performance nach max. AGA		+2,04%	+4,09%	+16,55%
Kennzahlen*		1J	3J	5J
Sharpe Ratio		0,10	0,13	0,76
Volatilität		+19,34%	+19,72%	+19,26%

\* Performanceergebnisse der Vergangenheit lassen keine Rückschlüsse auf die künftige Entwicklung zu.

## Fondsstrategie

Den Wert Ihrer Anlage durch die Nachbildung der Wertentwicklung der Benchmark langfristig steigern. Unter normalen Marktbedingungen investiert der Teilfonds vorwiegend in US-amerikanische Aktien. Der Teilfonds kann Derivate einsetzen, um sich gegen Marktschwankungen abzusichern, seine Kosten zu senken und um zusätzliche Erträge zu erzielen.

## Kommentar:

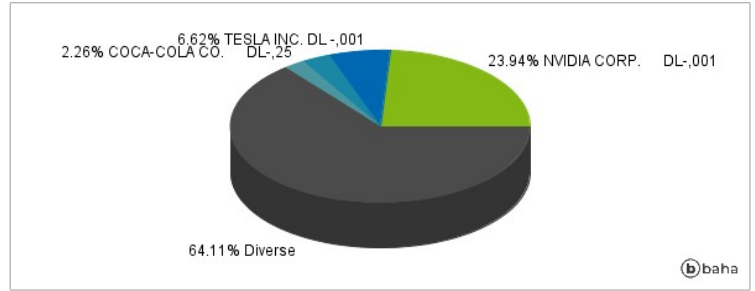
## Fondsspezifische Information

Im Rahmen der Anlagestrategie kann in wesentlichem Umfang in Derivate investiert werden. Der DPAM L Equities US SRI MSCI Index - A USD strebt als Anlageziel die Nachbildung des MSCI USA SRI Net Return an. Die Fondsbestimmungen des DPAM L Equities US SRI MSCI Index - A USD wurden durch die FMA bewilligt. Der DPAM L Equities US SRI MSCI Index - A USD kann mehr als 35 % des Fondsvermögens in Wertpapiere/Geldmarktinstrumente folgender Emittenten investieren: issued or guaranteed by a European Union Member State, its regional authorities, by a Member State of the Organisation for Economic Cooperation and Development, by public international bodies of which one or more European Union Member States are members or by a non-Member State of the European Union approved by the CSSF, including Singapore, Brazil, Russia and Indonesia.

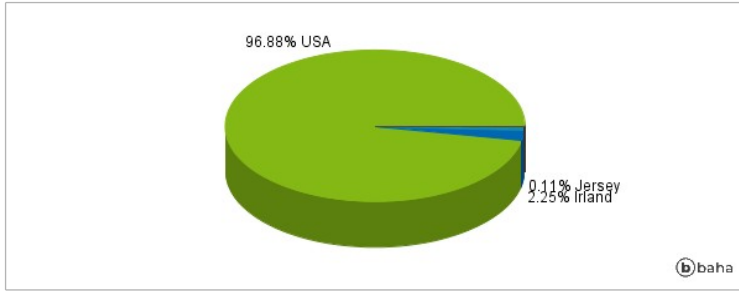
### Anlagearten



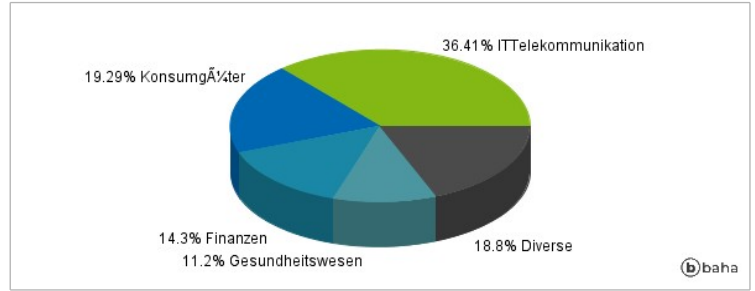
### Größte Positionen



### Länderverteilung



### Branchenverteilung



Historische Daten: 04/2025

Erstellt: 04.04.2025 10:58