

# Polar Capital Funds plc - Healthcare Blue Chip Fund Class I EUR Distrib

KAG: Polar Capital

ISIN: IE00BPRBXR81

Rücknahmepreis: 18,76 EUR

Stand: 04.02.2025

|   |                   |
|---|-------------------|
| Auflagedatum  | 11.09.14          |
| Ausgabeaufschlag  | 5,00%             |
| Konditionsdetails auf <a href="http://www.bawag.at">www.bawag.at</a>        |                   |
| Fondsvolumen  | -                 |
| Ertragstyp  | ausschüttend      |
| Letzte Ausschüttung   | keine             |
| Anlageregion  | weltweit          |
| Fondstyp  | Gesundheit/Pharma |
| Fondsmanager  | James Douglas     |
| <b>Kapitalanlagegesellschaft</b>  |                   |
| Polar Capital   |                   |
| 16 Palace Street  |                   |
| SW1E 5JD London   |                   |
| Vereinigtes Königreich  |                   |
| <a href="https://www.polarcapital.co.uk">https://www.polarcapital.co.uk</a> |                   |



| Wertentwicklung*          |  | 1J      | 3J p.a. | 5J p.a. |
|---------------------------|--|---------|---------|---------|
| Performance vor AGA       |  | +9,27%  | +8,92%  | +9,09%  |
| Performance nach max. AGA |  | +4,07%  | +7,16%  | +8,03%  |
| Kennzahlen*               |  | 1J      | 3J      | 5J      |
| Sharpe Ratio              |  | 0,61    | 0,51    | 0,40    |
| Volatilität               |  | +10,96% | +12,44% | +16,49% |

\* Performanceergebnisse der Vergangenheit lassen keine Rückschlüsse auf die künftige Entwicklung zu.

## Fondsstrategie

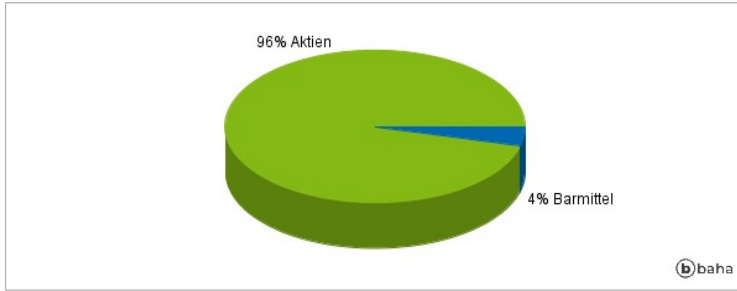
Das Ziel des Fonds besteht in der Erwirtschaftung von langfristigem Kapitalzuwachs durch Anlagen in ein weltweit diversifiziertes Portfolio von Unternehmen des Gesundheitswesens. Der Fonds investiert hauptsächlich in große Unternehmen (Marktkapitalisierung von mehr als 5 Milliarden US-Dollar) auf der Grundlage von Fundamentalanalysen und eigenen Analysen. Der Fonds kann in Finanzderivate (komplexe Instrumente, die auf dem Wert der zugrunde liegenden Vermögenswerte basieren) investieren, um sich abzusichern, das Risiko zu verringern, den Fonds effizienter zu verwalten oder auf effizientere Weise ein Engagement einzugehen. Der Fonds wird aktiv verwaltet und nutzt den MSCI AC World Daily Total Return Net Health Care Index (EUR) als Referenzindex für die Performance und zur Berechnung der Erfolgsgebühr. Die Währung des Fonds ist der US-Dollar und die Währung dieser Anteilsklasse ist der Euro (EUR). Es ist nicht vorgesehen, für die thesaurierenden Anteilsklassen Dividenden zu zahlen.

## Kommentar:

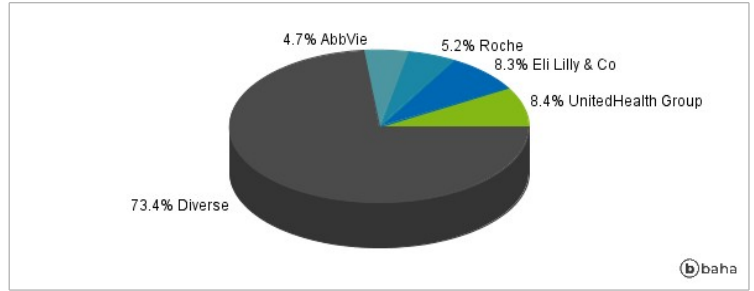
## Fondsspezifische Information

Im Rahmen der Anlagestrategie kann in wesentlichem Umfang in Derivate investiert werden. Aufgrund der Zusammensetzung des Fonds oder der verwendeten Managementtechniken weist der Fonds eine erhöhte Volatilität auf, d.h. die Anteilswerte sind auch innerhalb kurzer Zeiträume großen Schwankungen nach oben und nach unten ausgesetzt, wobei auch Kapitalverluste nicht ausgeschlossen werden können. Die Fondsbestimmungen des Polar Capital Funds plc - Healthcare Blue Chip Fund Class I EUR Distribution Shares wurden durch die FMA bewilligt. Der Polar Capital Funds plc - Healthcare Blue Chip Fund Class I EUR Distribution Shares kann mehr als 35 % des Fondsvermögens in Wertpapiere/Geldmarktinstrumente folgender Emittenten investieren: OECD Governments (provided the relevant issues are investment grade), Government of the People's Republic of China, Government of Brazil (provided the issues are of investment grade), Government of India (provided the issues are of investment grade), Government of Singapore, European Investment Bank, European Bank for Reconstruction and Development, International Finance Corporation, International Monetary Fund, Euratom, The Asian Development Bank, European Central Bank, Council of Europe, Eurofima, African Development Bank, International Bank for Reconstruction and Development (The World Bank), The Inter American Development Bank, European Union, Federal National Mortgage Association (Fannie Mae), Federal Home Loan Mortgage Corporation (Freddie Mac), Government National Mortgage Association (Ginnie Mae), Student Loan Marketing Association (Sallie Mae), Federal Home Loan Bank, Federal Farm Credit Bank, Tennessee Valley Authority, Straight-A Funding LLC.

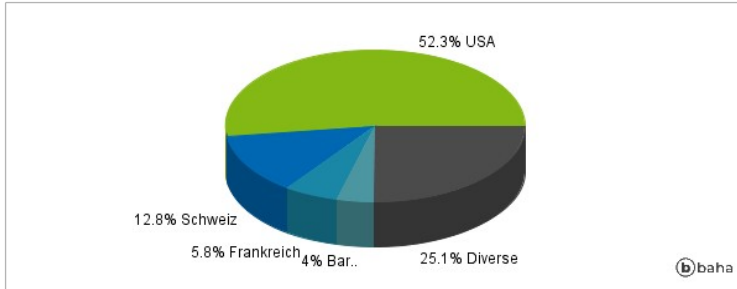
### Anlagearten



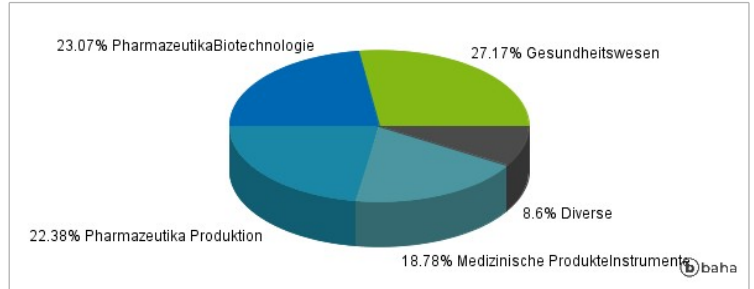
### Größte Positionen



### Länderverteilung



### Branchenverteilung



Historische Daten: 02/2025

Erstellt: 05.02.2025 18:58