

UniNachhaltig Aktien Deutschland I (DE000A0Q2HY7)

KAG: Union Inv. Privatf.

ISIN: DE000A0Q2HY7

Rücknahmepreis: 248,70 EUR

Stand: 20.01.2025

Auflagedatum	01.12.09
Ausgabeaufschlag	5,00%
Konditionsdetails auf www.bawag.at	
Fondsvolumen	1,126.55 Mio.
Ertragstyp	thesaurierend
Letzte Ausschüttung	keine
Anlageregion	Deutschland
Fondstyp	Branchenmix
Fondsmanager	Teamansatz



Kapitalanlagegesellschaft	
Union Inv. Privatf.	
Weißfrauenstraße 7	
60311 Frankfurt am Main	
Deutschland	
https://www.union-investment.de	

Wertentwicklung*		1J	3J p.a.	5J p.a.
Performance vor AGA		+21,06%	+2,19%	+4,03%
Performance nach max. AGA		+15,29%	+0,54%	+3,02%
Kennzahlen*		1J	3J	5J
Sharpe Ratio		1,52	-0,03	0,06
Volatilität		+12,13%	+17,35%	+21,23%

* Performanceergebnisse der Vergangenheit lassen keine Rückschlüsse auf die künftige Entwicklung zu.

Fondsstrategie

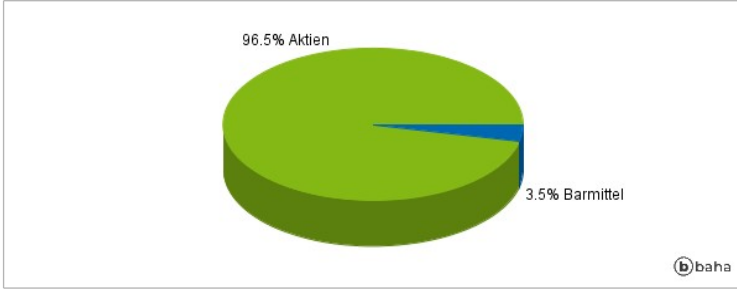
Ziel des Aktienfonds ist es, neben der Erzielung marktgerechter Erträge langfristig ein Kapitalwachstum unter Berücksichtigung ethischer, sozialer und ökologischer Merkmale zu erwirtschaften. Mindestens 51 Prozent des Fondsvermögens müssen aus Aktien von Emittenten mit Sitz in der Bundesrepublik Deutschland bestehen, die ethische, soziale und ökologische Kriterien berücksichtigen. Für den Erwerb dieser Aktien werden Ausschlusskriterien festgelegt. Daran anschließend werden die vergangenen, gegenwärtigen und angekündigten Nachhaltigkeitsaktivitäten von Emittenten auf Basis eines Best-In-Class-Ansatzes und/oder eines Transformationsansatzes analysiert. Bis zu 49 Prozent des Fondsvermögens dürfen in Geldmarktinstrumente oder Bankguthaben angelegt werden. Derivate können zu Investitions- und Absicherungszwecken eingesetzt werden.

Kommentar:

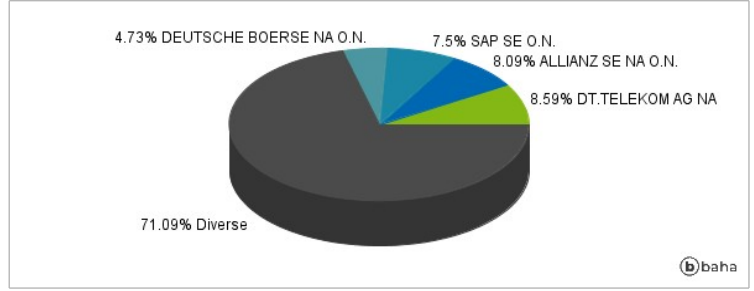
Fondsspezifische Information

Im Rahmen der Anlagestrategie kann in wesentlichem Umfang in Derivate investiert werden. Aufgrund der Zusammensetzung des Fonds oder der verwendeten Managementtechniken weist der Fonds eine erhöhte Volatilität auf, d.h. die Anteilswerte sind auch innerhalb kurzer Zeiträume großen Schwankungen nach oben und nach unten ausgesetzt, wobei auch Kapitalverluste nicht ausgeschlossen werden können.

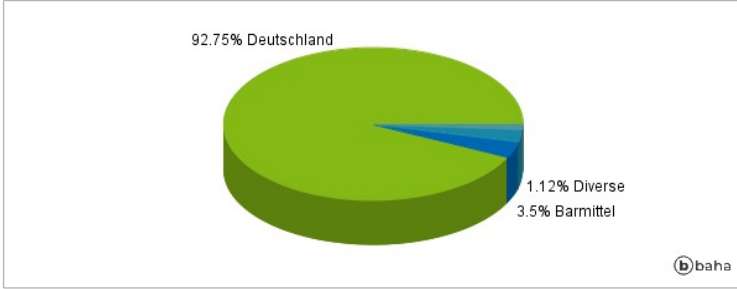
Anlagearten



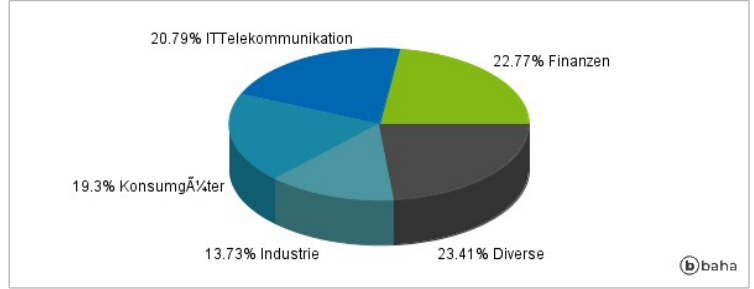
Größte Positionen



Länderverteilung



Branchenverteilung



Historische Daten: 01/2025

Erstellt: 22.01.2025 02:14