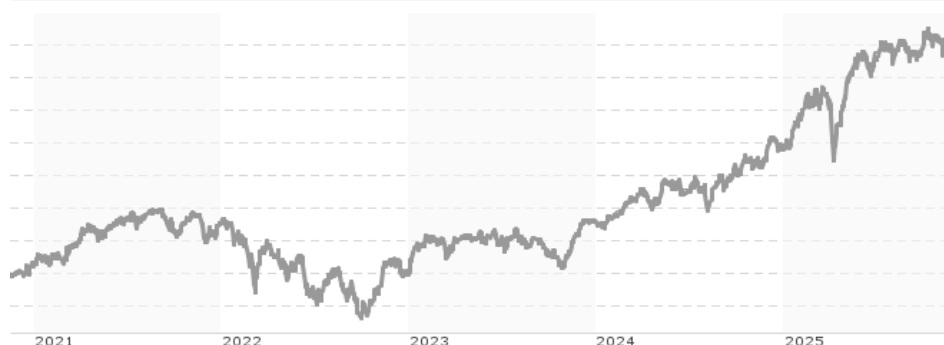


**Fidelity Funds - Germany Fund A-ACC-USD (hedged) / LU1046421878 / A12FPJ / FIL IM (LU)**

<b>Aktuell 13.11.2025 <sup>1</sup></b>	<b>LandRegion</b>	<b>Branche</b>	<b>Ausschüttungsart</b>	<b>Typ</b>
27,23 USD	Deutschland	enmix	thesaurierend	Aktienfonds


**Risikokennzahlen**

SRI	1	2	3	<b>4</b>	5	6	7
-----	---	---	---	----------	---	---	---

**Jahresperformance**

2024	+18,66%
2023	+16,37%
2022	-13,60%
2021	+13,07%
2020	+0,55%

Performanceergebnisse der Vergangenheit lassen keine Rückschlüsse auf die künftige Entwicklung zu.

Stammdaten		Konditionen		Sonstige Kennzahlen	
Fondart	Einzelfond	Ausgabeaufschlag	5,25%	Mindestveranlagung	EUR 2.500,00
Kategorie	Aktien	Managementgebühr	1,50%	Sparplan	Nein
Fondsunterkategorie	Branchenmix	Depotgebühr	-	UCITS / OGAW	Ja
Ursprungsland	Luxemburg	Tilgungsgebühr	0,00%	Gewinnbeteiligung	0,00%
Tranchenvolumen	(13.11.2025) EUR 26,94 Mio.	Sonstige lfd. Kosten (28.03.2025)	1,91%	Umschichtgebühr	1,00%
Gesamt-Fondsvolumen	(31.10.2025) EUR 1,21 Mrd.	Transaktionskosten	0,21%	<b>Fondsgesellschaft</b>	
Auflegedatum	09.04.2014	FIL IM (LU)			
KES- Meldefonds	Ja	2A, Rue Albert Borschette, L-1246, Luxembourg			
Beginn des Geschäftsjahres	01.05.	Luxemburg			
Nachhaltigkeitsfondsart	-	www.fidelity.lu			
Fondsmanager	Tom Ackermans Christian von Engelbrechten				
Thema	-				

Performance	1M	6M	YTD	1J	2J	3J	5J	seit Beginn
Performance	-2,30%	+4,69%	+22,71%	+27,66%	+58,41%	+64,63%	+70,40%	+172,30%
Performance p.a.	-	-	-	+27,66%	+25,82%	+18,08%	+11,24%	+9,02%
Performance p.a. nach max. AGA	-	-	-	+21,29%	+22,68%	+16,08%	+10,12%	+8,53%
Sharpe Ratio	-1,86	0,59	1,44	1,57	1,69	1,15	0,57	0,39
Volatilität	13,94%	12,64%	17,09%	16,35%	14,08%	14,01%	16,11%	17,84%
Schlechtester Monat	-	-0,77%	-1,55%	-1,55%	-2,82%	-4,35%	-10,81%	-15,22%
Bester Monat	-	+7,75%	+7,80%	+7,80%	+11,04%	+11,04%	+13,18%	+13,18%
Maximaler Verlust	-3,91%	-4,90%	-14,21%	-14,21%	-14,21%	-14,21%	-27,92%	-38,03%

**Vertriebszulassung**

Österreich, Deutschland, Schweiz, Luxemburg;

1. Wichtiger Hinweis zum Aktualisierungsstand: Das angegebene Datum bezieht sich ausschließlich auf die Berechnung des NAV.

## Fidelity Funds - Germany Fund A-ACC-USD (hedged) / LU1046421878 / A12FPJ / FIL IM (LU)

### Investmentstrategie

Bei der aktiven Verwaltung des Teilfonds berücksichtigt der Investmentmanager Wachstums- und Bewertungskennzahlen, Unternehmensfinanzen, Kapitalrendite, Cashflows und andere Kenngrößen sowie die Unternehmensführung, die Branche, die wirtschaftlichen Bedingungen und andere Faktoren. Der Investmentmanager berücksichtigt ESG-Eigenschaften bei der Bewertung von Anlagerisiken und -chancen. Bei der Ermittlung der ESG-Eigenschaften berücksichtigt der Investmentmanager ESG-Ratings von Fidelity oder externen Agenturen. Der Teilfonds strebt für sein Portfolio einen ESG-Score an, der höher ist als der seiner Benchmark. Mit Hilfe des Investmentmanagementprozesses will der Investmentmanager sicherstellen, dass sich die Unternehmen, in die investiert wird, durch gute Governance-Praktiken auszeichnen.

### Fondsspezifische Informationen

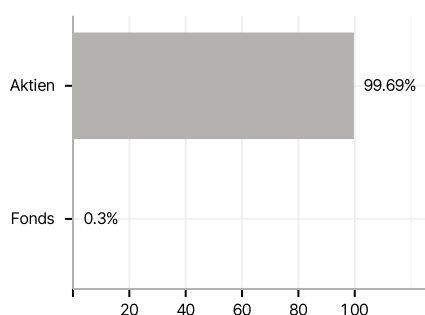
Im Rahmen der Anlagestrategie kann in wesentlichem Umfang in Derivate investiert werden. Die Fondsbestimmungen des Fidelity Funds - Germany Fund A-ACC-USD (hedged) wurden durch die FMA bewilligt. Der Fidelity Funds - Germany Fund A-ACC-USD (hedged) kann mehr als 35 % des Fondsvermögens in Wertpapiere/Geldmarktinstrumente folgender Emittenten investieren: by an EU member state, its local authorities or agencies, a member state of the OECD or of the G20, Singapore or by a public international bodies of which one or more EU member state belongs.

### Investmentziel

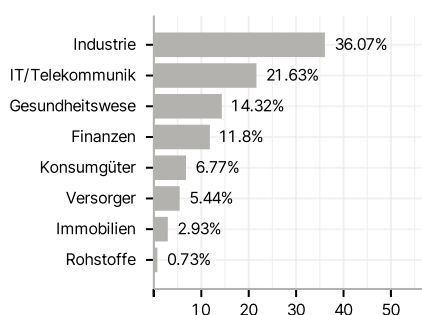
Der Teilfonds ist bestrebt, im Laufe der Zeit Kapitalzuwachs zu erzielen. Der Teilfonds investiert mindestens 70 % (in der Regel aber 75 %) seines Vermögens in Aktien von Unternehmen, die ihren Hauptsitz in Deutschland haben, dort notiert sind oder dort einen Großteil ihrer Geschäfte tätigen. Der Teilfonds darf ergänzend auch in Geldmarktinstrumente investieren.

### Veranlagungsstruktur

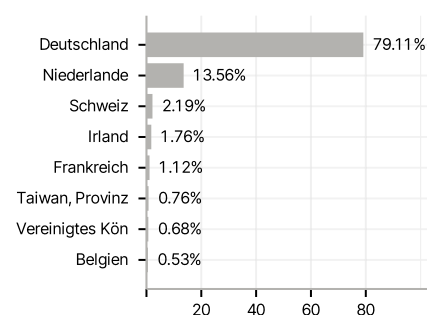
#### Anlagearten



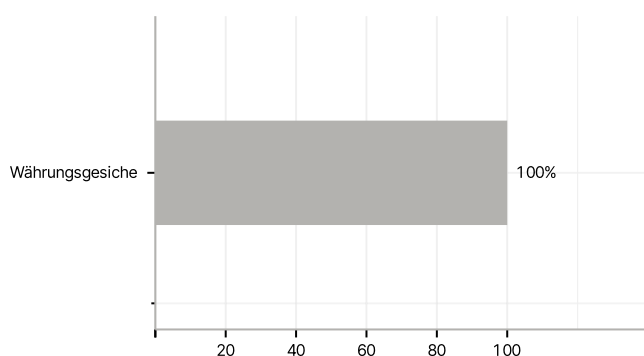
#### Branchen



#### Länder



#### Währungen



#### Größte Positionen

