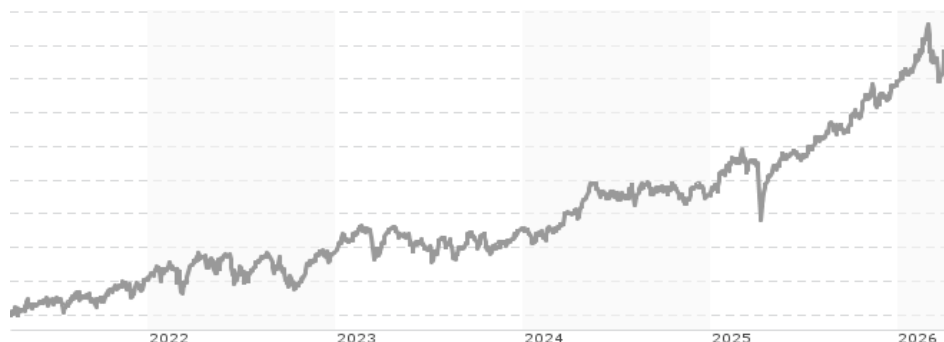


## State Street UK Screened Index Equity Fund P / LU1159238549 / A14Z5Y / SSGA Europe

Aktuell 01.04.2026 <sup>1</sup>	Region	Branche	Ausschüttungsart	Typ
23,29 GBP	Vereinigtes Königreich	enmix	thesaurierend	Aktienfonds



### Risikokennzahlen

SRI	1	2	3	4	5	6	7
-----	---	---	---	---	---	---	---

### Jahresperformance

2025	+24,21%
2024	+8,54%
2023	+5,97%
2022	+7,33%
2021	+18,76%

Performanceergebnisse der Vergangenheit lassen keine Rückschlüsse auf die künftige Entwicklung zu.

Stammdaten		Konditionen		Sonstige Kennzahlen	
Fondart	Einzelfond	Ausgabeaufschlag	0,00%	Mindestveranlagung	EUR 50,00
Kategorie	Aktien	Managementgebühr	0,40%	Sparplan	Nein
Fondsunterkategorie	Branchenmix	Depotgebühr	0,00%	UCITS / OGAW	Ja
Ursprungsland	Luxemburg	Tilgungsgebühr	2,00%	Gewinnbeteiligung	0,00%
Tranchenvolumen	(01.04.2026) GBP 14,21 Mio.	Sonstige lfd. Kosten (30.04.2025)	0,70%	Umschichtgebühr	-
Gesamt-Fondsvolumen	(01.04.2026) GBP 34,75 Mio.	Transaktionskosten	0,08%	<b>Fondsgesellschaft</b>	
Auflegedatum	28.09.2015	SSGA Europe			
KESSt-Meldefonds	Ja	78 Sir John Rogersons Quay, D02 HD32, Dublin			
Beginn des Geschäftsjahres	01.01.	Irland			
Nachhaltigkeitsfondsart	-	<a href="https://www.ssga.com">https://www.ssga.com</a>			
Fondsmanager	-				
Thema	-				

Performance	1M	6M	YTD	1J	2J	3J	5J	seit Beginn
Performance	-2,77%	+12,26%	+5,16%	+22,61%	+36,85%	+46,11%	+80,86%	+67,99%
Performance p.a.	-	-	-	+22,61%	+17,01%	+13,49%	+12,57%	+6,80%
Performance p.a. nach max. AGA	-	-	-	+22,61%	+16,98%	+13,47%	+12,58%	+6,79%
Sharpe Ratio	-1,60	2,03	1,48	1,54	1,27	1,00	0,84	0,30
Volatilität	19,34%	11,81%	14,08%	13,36%	11,76%	11,36%	12,47%	15,59%
Schlechtester Monat	-	-5,81%	-5,81%	-5,81%	-5,81%	-5,81%	-5,81%	-13,12%
Bester Monat	-	+7,15%	+7,15%	+7,15%	+7,15%	+7,15%	+7,68%	+13,00%
Maximaler Verlust	-7,69%	-9,11%	-9,11%	-11,69%	-13,91%	-13,91%	-13,91%	-34,35%

### Vertriebszulassung

Österreich, Deutschland, Schweiz, Luxemburg;

1. Wichtiger Hinweis zum Aktualisierungsstand: Das angegebene Datum bezieht sich ausschließlich auf die Berechnung des NAV.

RISIKOHINWEISE: Die Informationen auf dieser Seite dienen ausschließlich zu Informationszwecken und sollten weder als Verkaufsangebot noch als Aufforderung zum Kauf des Wertpapiers oder einer Empfehlung zugunsten des Wertpapiers verstanden werden. Die baha GmbH und die BAWAG P.S.K. Bank für Arbeit und Wirtschaft und Österreichische Postsparkasse Aktiengesellschaft übernehmen trotz sorgfältigster Recherche keinerlei Haftung für die Richtigkeit der angegebenen Daten.  
Factsheet erstellt von: www.baha.com am 06.04.2026 16:03

## State Street UK Screened Index Equity Fund P / LU1159238549 / A14Z5Y / SSGA Europe

### Investmentstrategie

Die Anlagepolitik des Fonds sieht vor, die Performance des MSCI United Kingdom Screened Choice Index (oder eines anderen Index, der vom Verwaltungsrat jeweils festgelegt wird und im Wesentlichen denselben Markt wie der Index abbildet) so genau wie möglich nachzubilden und dabei den Nachbildungsunterschied zwischen der Performance des Fonds und jener des Index so gering wie möglich zu halten. Der Index misst die Performance von britischen Aktien. Die Wertpapiere werden nach der Marktkapitalisierung gewichtet, nachdem Wertpapiere basierend auf einer Beurteilung ihrer Einhaltung von ESG-Kriterien, wie in der Indexmethodik ausführlicher beschrieben, herausgefiltert wurden.

### Fondsspezifische Informationen

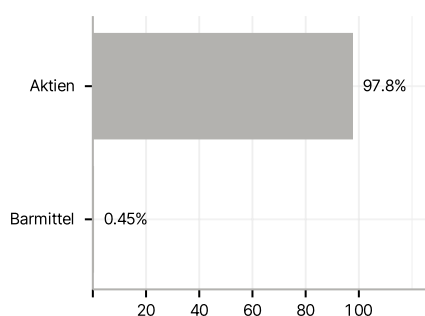
Im Rahmen der Anlagestrategie kann in wesentlichem Umfang in Derivate investiert werden. Die Fondsbestimmungen des State Street UK Screened Index Equity Fund P wurden durch die FMA bewilligt. Der State Street UK Screened Index Equity Fund P kann mehr als 35 % des Fondsvermögens in Wertpapiere/ Geldmarktinstrumente folgender Emittenten investieren: by an EU Member State, its local authorities, by a member state of the OECD or public international bodies of which one or more EU Member States are members.

### Investmentziel

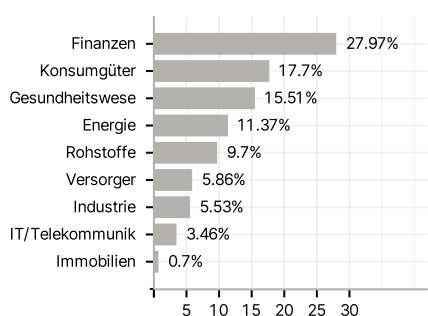
Das Ziel des Fonds besteht darin, die Performance des britischen Aktienmarkts nachzubilden.

### Veranlagungsstruktur

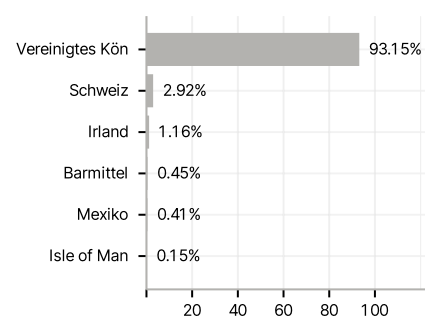
#### Anlagearten



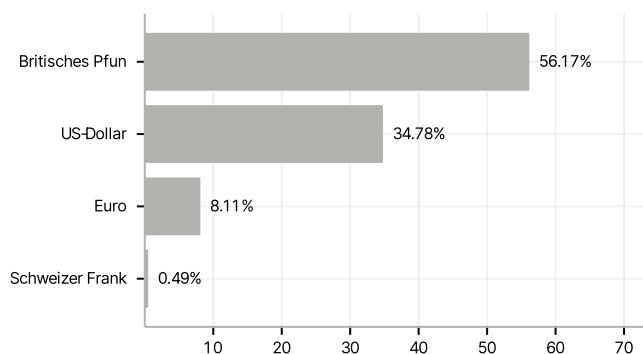
#### Branchen



#### Länder



#### Währungen



#### Größte Positionen

