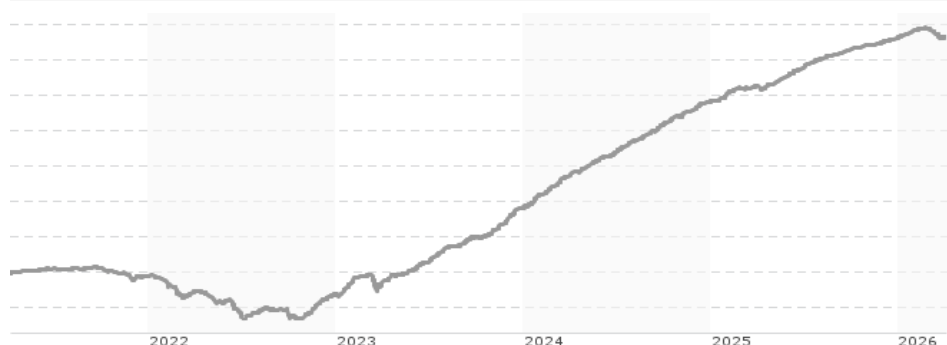


**AMUNDI YIELD-ENHANCED SOLUTION (C) / FR0013308269 / A2JF1Z / Amundi AM (FR)**

Aktuell 01.04.2026 <sup>1</sup>	Region	Branche	Ausschüttungsart	Typ
114,47 EUR	weltweit	Mischfonds/anleihenorientiert	thesaurierend	Gemischter Fonds


**Risikokennzahlen**

SRI	1	2	3	4	5	6	7
-----	---	---	---	---	---	---	---

**Jahresperformance**

2025	+3,27%
2024	+5,80%
2023	+4,95%
2022	-1,03%
2021	+0,10%

Performanceergebnisse der Vergangenheit lassen keine Rückschlüsse auf die künftige Entwicklung zu.

Stammdaten		Konditionen		Sonstige Kennzahlen	
Fondart	Dachfonds	Ausgabeaufschlag	0,30%	Mindestveranlagung	EUR 20.000,00
Kategorie	Mischfonds	Managementgebühr	0,08%	Sparplan	Nein
Fondsunterkategorie	Mischfonds/anleihenorientiert	Depotgebühr	-	UCITS / OGAW	Ja
Ursprungsland	Frankreich	Tilgungsgebühr	0,00%	Gewinnbeteiligung	0,00%
Tranchenvolumen	(01.04.2026) EUR 4,94 Mio.	Sonstige lfd. Kosten (11.03.2026)	0,38%	Umschichtgebühr	-
Gesamt-Fondsvolumen	(01.04.2026) EUR 4,94 Mio.	Transaktionskosten	0,00%	<b>Fondsgesellschaft</b>	
Auflegedatum	28.02.2018	Amundi AM (FR)			
KESSt-Meldefonds	Ja	91/93 boulevard Pasteur, 75015, Paris			
Beginn des Geschäftsjahres	01.07.	Frankreich			
Nachhaltigkeitsfondsart	-	www.amundi.fr/			
Fondsmanager	Caillou Matthieu				
Thema	-				

Performance	1M	6M	YTD	1J	2J	3J	5J	seit Beginn
Performance	-0,43%	+0,60%	+0,01%	+2,50%	+7,36%	+13,89%	+13,35%	+14,47%
Performance p.a.	-	-	-	+2,50%	+3,62%	+4,44%	+2,54%	+1,68%
Performance p.a. nach max. AGA	-	-	-	+2,19%	+3,46%	+4,33%	+2,48%	+1,64%
Sharpe Ratio	-10,98	-2,39	-4,36	1,11	4,09	5,92	0,80	-0,56
Volatilität	0,66%	0,37%	0,47%	0,38%	0,38%	0,40%	0,57%	0,70%
Schlechtester Monat	-	-0,50%	-0,50%	-0,50%	-0,50%	-0,50%	-0,75%	-3,37%
Bester Monat	-	+0,35%	+0,35%	+0,48%	+0,56%	+0,69%	+0,82%	+0,82%
Maximaler Verlust	-0,48%	-0,52%	-0,52%	-0,52%	-0,52%	-0,52%	-2,95%	-3,95%

**Vertriebszulassung**

Österreich, Deutschland;

1. Wichtiger Hinweis zum Aktualisierungsstand: Das angegebene Datum bezieht sich ausschließlich auf die Berechnung des NAV.

RISIKOHINWEISE: Die Informationen auf dieser Seite dienen ausschließlich zu Informationszwecken und sollten weder als Verkaufsangebot noch als Aufforderung zum Kauf des Wertpapiers oder einer Empfehlung zugunsten des Wertpapiers verstanden werden. Die baha GmbH und die BAWAG P.S.K. Bank für Arbeit und Wirtschaft und Österreichische Postsparkasse Aktiengesellschaft übernehmen trotz sorgfältigster Recherche keinerlei Haftung für die Richtigkeit der angegebenen Daten.  
Factsheet erstellt von: www.baha.com am 06.04.2026 03:02

**Investmentstrategie**

Das Verwaltungsteam stützt sich bei der Auswahl dieser OGA auf Kenntnisse der OGA, ihrer Einschränkungen und Ziele sowie der Verwaltungsteams, ihres Stils, ihrer Vorgehensweisen und ihrer Positionen, um eine geeignete Kombination in Abhängigkeit von den Erwartungen der Verwaltungsgesellschaft zu erzielen. Die Allokation von Vermögenswerten wird in Abhängigkeit von einem globalen Risikoniveau angepasst, das vom Anlagekomitee festgelegt wird. Über die ausgewählten OGA kann der Fonds in Anleihen engagiert sein, die in beliebigen Währungen durch staatliche oder private Organisationen aller geografischen Bereiche begeben wurden. Im Rahmen der Auswahl der OGA stellt die Verwaltungsgesellschaft sicher, dass sich der Verwalter der ausgewählten OGA weder ausschließlich noch mechanisch auf die von Agenturen vergebenen Ratings stützt, um auf Titel zurückzugreifen.

**Fondsspezifische Informationen**

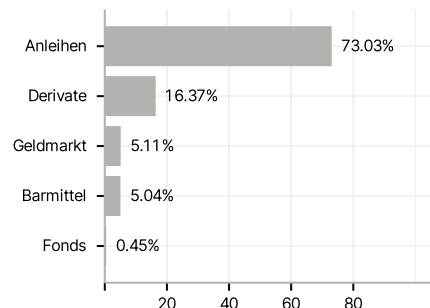
Im Rahmen der Anlagestrategie kann in wesentlichem Umfang in Derivate investiert werden. Im Rahmen der Anlagestrategie kann überwiegend in andere Investmentfonds investiert werden.

**Investmentziel**

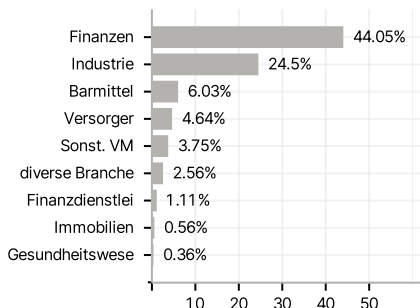
Mit der Zeichnung des AMUNDI YIELD-ENHANCED SOLUTION investieren Sie überwiegend über OGA in diversen Kompetenzen innerhalb eines umfangreichen Universums, das sich überwiegend aus den internationalen Anleihenmärkten zusammensetzt. Das Anlageziel des Fonds besteht darin, Ihnen auf der Grundlage einer diskretionären Anlage und über einen Anlagehorizont von mindestens zwei Jahren eine Wertentwicklung zu bieten, die nach Abzug der laufenden Kosten über jener des thesaurierten Eonia-Index liegt, der den Tagesgeldsatz der Eurozone abbildet. Dazu setzt das Verwaltungsteam eine diskretionäre Verwaltung auf der Grundlage seiner Erwartungen um. Auf diese Weise kann sich die Verwaltung an die Marktbewegungen dadurch anpassen, dass überwiegend über OGA sowie über Finanztermininstrumente und direkt gehaltene Wertpapiere investiert wird. Das Verwaltungsteam wählt überwiegend OGA, bei denen Anleihen dominieren, und achtet dabei darauf, das Volatilitätsniveau des Fonds (SRR1 2) beizubehalten.

Veranlagungsstruktur

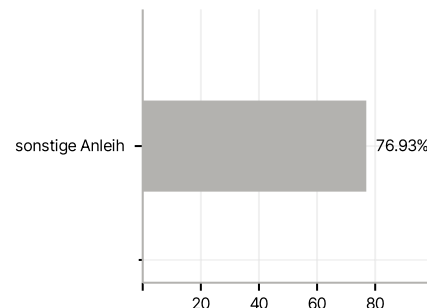
Anlagearten



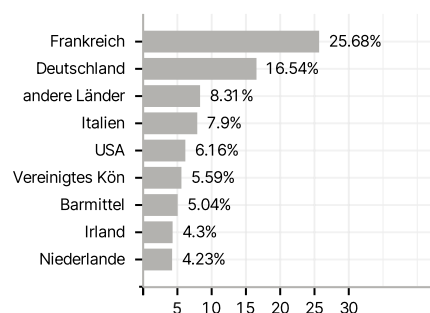
Branchen



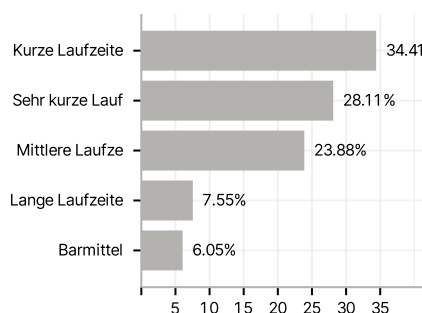
Emittenten



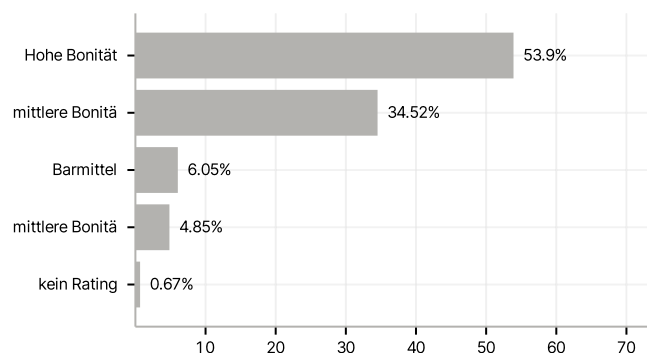
Länder



Laufzeiten



Rating



Größte Positionen

