

MSIF US Core Equity Fund Z USD (LUI439782225)

KAG: MSIM Fund M. (IE)

ISIN: LUI439782225

Rücknahmepreis: 77,94 USD

Stand: 20.12.2024

Auflagedatum	05.07.16
Ausgabeaufschlag	1,00%
Konditionsdetails auf www.bawag.at	
Fondsvolumen	259.33 Mio.
Ertragstyp	thesaurierend
Letzte Ausschüttung	keine
Anlageregion	USA
Fondstyp	Branchenmix
Fondsmanager	Andrew Slimmon, Philip...
Kapitalanlagegesellschaft	
MSIM Fund M. (IE)	
Junghofstrasse 13-15	
60311 Frankfurt	
Deutschland	
https://www.morganstanley.com	



Wertentwicklung*		1J	3J p.a.	5J p.a.
Performance	vor AGA	+27,85%	+8,55%	+15,57%
Performance	nach max. AGA	+26,59%	+8,19%	+15,34%
Kennzahlen*		1J	3J	5J
Sharpe Ratio		1,88	0,30	0,60
Volatilität		+13,37%	+18,73%	+21,31%

* Performanceergebnisse der Vergangenheit lassen keine Rückschlüsse auf die künftige Entwicklung zu.

Fondsstrategie

Langfristiges Wachstum Ihrer Anlage. Der Fonds investiert mindestens 70 % seines Vermögens in Mid-Large-Caps, einschließlich Real Estate Investment Trusts (REITs) und Hinterlegungsscheine.

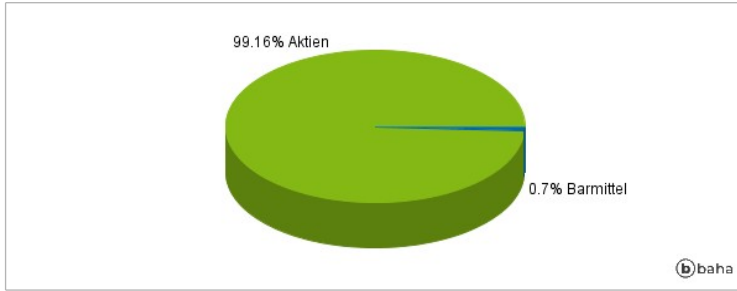
Anlage in mittleren bis großen Unternehmen mit Sitz in den USA. Die Performance des Fonds wird anhand der Performance des S&P 500 Total Return Index (die "Benchmark") gemessen. Der Fonds wird aktiv verwaltet und ist nicht darauf ausgelegt, eine Benchmark nachzubilden. Aus diesem Grund ist die Verwaltung des Fonds nicht durch die Zusammenstellung der Benchmark eingeschränkt.

Kommentar:

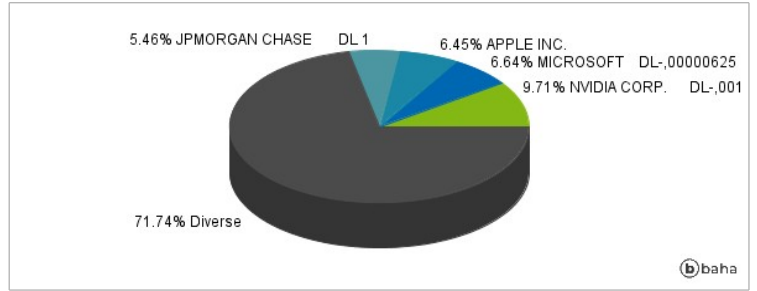
Fondsspezifische Information

Im Rahmen der Anlagestrategie kann in wesentlichem Umfang in Derivate investiert werden. Aufgrund der Zusammensetzung des Fonds oder der verwendeten Managementtechniken weist der Fonds eine erhöhte Volatilität auf, d.h. die Anteilswerte sind auch innerhalb kurzer Zeiträume großen Schwankungen nach oben und nach unten ausgesetzt, wobei auch Kapitalverluste nicht ausgeschlossen werden können. Die Fondsbestimmungen des MSIF US Core Equity Fund Z USD wurden durch die FMA bewilligt. Der MSIF US Core Equity Fund Z USD kann mehr als 35 % des Fondsvermögens in Wertpapiere/Geldmarktinstrumente folgender Emittenten investieren: Mitgliedstaat der EU, seinen Gebietskörperschaften, einem anderen Mitgliedstaat der OECD oder der Gruppe der Zwanzig (G20), der Republik Singapur oder Hongkong oder von internationalen Organismen öffentlich-rechtlichen Charakters, denen mindestens ein Mitgliedstaat der EU angehört.

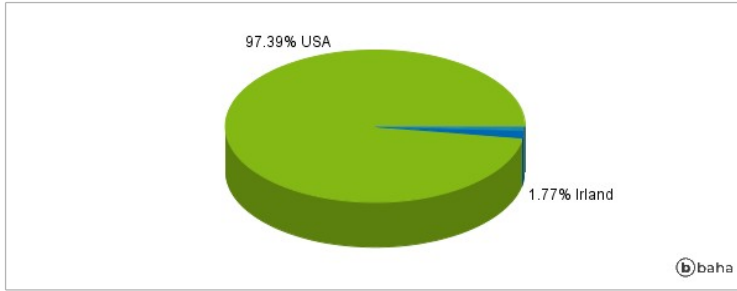
Anlagearten



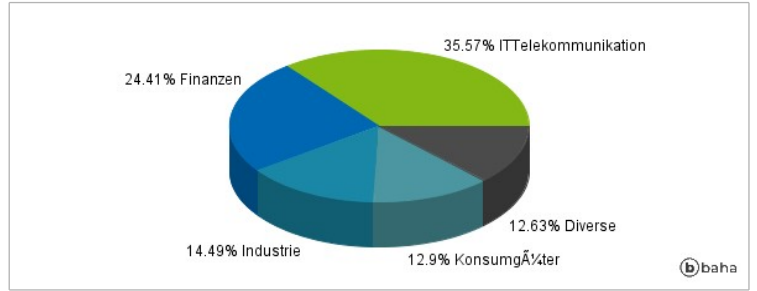
Größte Positionen



Länderverteilung



Branchenverteilung



Historische Daten: 12/2024

Erstellt: 22.12.2024 12:01