

MSIF Gl.Balanc.Risk Control F.o.F.ZH GBP (LUI578117894)

KAG: MSIM Fund M. (IE)

ISIN: LUI578117894

Rücknahmepreis: 32,47 GBP

Stand: 03.10.2024

Auflagedatum	13.10.17
Ausgabeaufschlag	1,00%
Konditionsdetails auf www.bawag.at	
Fondsvolumen	2,022.92 Mio.
Ertragstyp	thesaurierend
Letzte Ausschüttung	keine
Anlageregion	weltweit
Fondstyp	Mischfonds/flexibel
Fondsmanager	Rui De Figueiredo, Ryan...



Kapitalanlagegesellschaft

MSIM Fund M. (IE)
Junghofstrasse 13-15
60311 Frankfurt
Deutschland
https://www.morganstanley.com

Wertentwicklung*		1J	3J p.a.	5J p.a.
Performance vor AGA		+19,10%	+2,87%	+4,43%
Performance nach max. AGA		+17,92%	+2,53%	+4,22%
Kennzahlen*		1J	3J	5J
Sharpe Ratio		2,53	-0,06	0,20
Volatilität		+6,28%	+5,92%	+6,01%

* Performanceergebnisse der Vergangenheit lassen keine Rückschlüsse auf die künftige Entwicklung zu.

Fondsstrategie

Erreichen eines attraktiven Gesamtrenditeniveaus. Der Fonds investiert mindestens 70 % seines Vermögens in Investmentfonds (einschließlich sonstige von Morgan Stanley Investment Management verwaltete Fonds).

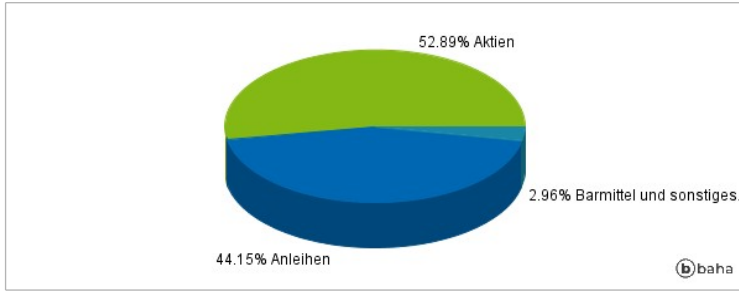
Die Fondsanlagen werden taktisch auf verschiedene Anlageklassen, Regionen und Länder verteilt, je nachdem, wo die besten Ertragschancen gesehen werden. Der Fonds wird innerhalb eines klar definierten, risikokontrollierten Rahmens verwaltet, indem die Volatilität in Übereinstimmung mit einer vorab definierten Zielvolatilität gesteuert wird. Der Anleger trägt auch die laufenden Kosten der Investmentfonds, in die der Fonds investiert. Der Fonds wird aktiv und unabhängig von einer Benchmark verwaltet und ist nicht durch eine Benchmark eingeschränkt.

Kommentar:

Fondsspezifische Information

Im Rahmen der Anlagestrategie kann in wesentlichem Umfang in Derivate investiert werden. Die Fondsbestimmungen des MSIF Gl.Balanc.Risk Control F.o.F.ZH GBP wurden durch die FMA bewilligt. Der MSIF Gl.Balanc.Risk Control F.o.F.ZH GBP kann mehr als 35 % des Fondsvermögens in Wertpapiere/Geldmarktinstrumente folgender Emittenten investieren: Die von einem Mitgliedstaat der EU, seinen Gebietskörperschaften, einem anderen Mitgliedstaat der OECD oder der Gruppe der Zwanzig (G20), der Republik Singapur oder Hongkong oder von internationalen Organismen öffentlich-rechtlichen Charakters, denen mindestens ein Mitgliedstaat der EU angehört, begeben oder garantiert werden..

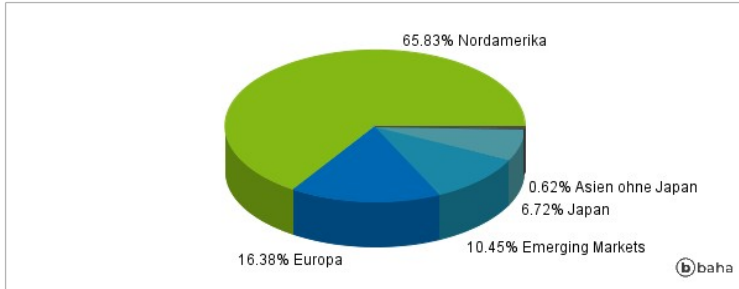
Anlagearten



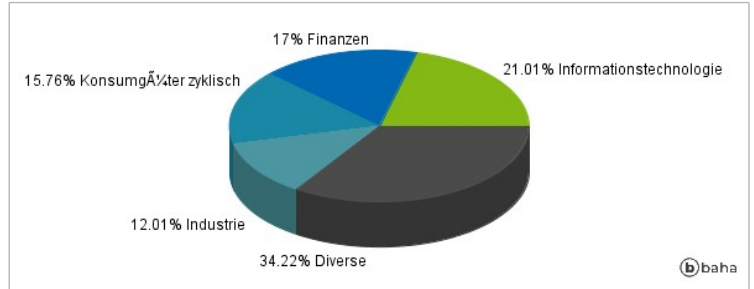
Größte Positionen



Länderverteilung



Branchenverteilung



Historische Daten: 10/2024

Erstellt: 05.10.2024 04:45